




EJECUCION PRESUPUESTARIA DE GASTOS AL MES Marzo del 2022

Consolidado

Presupuesto TIPO 1,2 y 3

Página: 1 De 8

Grup	Sub Grup	Codigo				Descripción	Presupuesto			Total	Saldo	Total	Obligaciones
		Orig	Det	FF	OF		Inicial	Modificación	Vigente	Obligado	Presupuesto	Pagado	Pend. de Pago
						TOTAL DE GASTOS	50,986,376,103	9,774,272,827	60,760,648,930	8,106,748,550	52,653,900,380	8,106,748,550	0
						GASTOS CORRIENTES	36,545,816,028	4,330,496,621	40,876,312,649	5,889,307,588	34,987,005,061	5,889,307,588	0
						SERVICIOS PERSONALES	21,813,417,793	1,825,906,000	23,639,323,793	3,210,530,680	20,428,793,113	3,210,530,680	0
	110					Remuneraciones Básicas	10,642,717,552	0	10,642,717,552	1,546,746,299	9,095,971,253	1,546,746,299	0
		111		30	001	Sueldos	6,306,410,928	0	6,306,410,928	933,213,200	5,373,197,728	933,213,200	0
		112		30	001	Dietas	2,142,807,264	0	2,142,807,264	342,803,600	1,800,003,664	342,803,600	0
		113		30	001	Gastos de Representación	1,667,965,116	0	1,667,965,116	270,344,186	1,397,620,930	270,344,186	0
		114		30	001	Aguinaldo	525,534,244	0	525,534,244	385,313	525,148,931	385,313	0
	120					Remuneraciones Temporales	286,000,000	0	286,000,000	55,300,000	230,700,000	55,300,000	0
		123		30	001	Remuneración Extraordinaria	185,000,000	0	185,000,000	50,000,000	135,000,000	50,000,000	0
		125		30	001	Remuneración Adicional	101,000,000	0	101,000,000	5,300,000	95,700,000	5,300,000	0
	130					Asignaciones Complementarias	1,742,266,094	0	1,742,266,094	148,084,964	1,594,181,130	148,084,964	0
		133		30	001	Bonificaciones y Gratificaciones	760,000,000	0	760,000,000	90,500,000	669,500,000	90,500,000	0
		134		30	001	Aporte Jubilatorio del Empleador	882,266,094	0	882,266,094	57,584,964	824,681,130	57,584,964	0
		135		30	001	Bonificaciones por Ventas	100,000,000	0	100,000,000	0	100,000,000	0	0
	140					Personal Contratado	8,816,817,782	1,825,906,000	10,642,723,782	1,460,399,417	9,182,324,365	1,460,399,417	0
		141		30	001	Contratación Personal Técnico	5,437,091,288	0	5,437,091,288	961,987,009	4,475,104,279	961,987,009	0
		144		30	001	Jornales	1,075,126,494	0	1,075,126,494	29,256,500	1,045,869,994	29,256,500	0
		144		30	011	Jornales	600,000,000	0	600,000,000	0	600,000,000	0	0
		145		30	001	Honorarios Profesionales	1,654,600,000	0	1,654,600,000	439,155,908	1,215,444,092	439,155,908	0




EJECUCION PRESUPUESTARIA DE GASTOS AL MES Marzo del 2022

Consolidado

Presupuesto TIPO 1,2 y 3

Página: 2 De 8

Grup	Sub Grup	Codigo				Descripción	Presupuesto			Total	Saldo	Total	Obligaciones	
		Orig	Det	FF	OF		Inicial	Modificación	Vigente	Obligado	Presupuesto	Pagado	Pend. de Pago	
200	190	145		30	011	Honorarios Profesionales	50,000,000	100,000,000	150,000,000	30,000,000	120,000,000	30,000,000	0	
		145		30	302	Honorarios Profesionales	0	1,725,906,000	1,725,906,000	0	1,725,906,000	0	0	
						Otros Gastos del Personal	325,616,365	0	325,616,365	0	325,616,365	0	0	
		199		30	001	Otros Gastos del Personal	325,616,365	0	325,616,365	0	325,616,365	0	0	
						SERVICIOS NO PERSONALES	4,647,100,000	926,394,000	5,573,494,000	783,666,530	4,789,827,470	783,666,530	0	
		210				Servicios Básicos	218,100,000	11,445,000	229,545,000	40,305,627	189,239,373	40,305,627	0	
			210		30	001	Servicios Básicos	218,100,000	0	218,100,000	40,305,627	177,794,373	40,305,627	0
			210		30	302	Servicios Básicos	0	11,445,000	11,445,000	0	11,445,000	0	0
						Transporte y Almacenaje	116,000,000	66,000,000	182,000,000	51,860,909	130,139,091	51,860,909	0	
			220		30	001	Transporte y Almacenaje	116,000,000	-20,000,000	96,000,000	51,860,909	44,139,091	51,860,909	0
			220		30	302	Transporte y Almacenaje	0	86,000,000	86,000,000	0	86,000,000	0	0
						Pasajes y Viáticos	72,900,000	177,779,000	250,679,000	0	250,679,000	0	0	
			230		30	001	Pasajes y Viáticos	72,900,000	0	72,900,000	0	72,900,000	0	0
			230		30	302	Pasajes y Viáticos	0	177,779,000	177,779,000	0	177,779,000	0	0
						Gastos por Servicios de Aseo, Mantenimiento y	2,695,000,000	708,670,000	3,403,670,000	441,824,435	2,961,845,565	441,824,435	0	
			240		30	001	Gastos por Servicios de Aseo, Mantenimiento y	2,195,000,000	390,000,000	2,585,000,000	441,824,435	2,143,175,565	441,824,435	0
			240		30	007	Gastos por Servicios de Aseo, Mantenimiento y	100,000,000	0	100,000,000	0	100,000,000	0	0
			240		30	011	Gastos por Servicios de Aseo, Mantenimiento y	400,000,000	250,000,000	650,000,000	0	650,000,000	0	0
			240		30	302	Gastos por Servicios de Aseo, Mantenimiento y	0	68,670,000	68,670,000	0	68,670,000	0	0
						Alquileres y Derechos	370,000,000	-33,700,000	336,300,000	13,673,000	322,627,000	13,673,000	0	



EJECUCION PRESUPUESTARIA DE GASTOS AL MES Marzo del 2022

Consolidado

Presupuesto TIPO 1,2 y 3

Página: 3 De 8

Grup	Sub Grup	Codigo				Descripción	Presupuesto			Total	Saldo	Total	Obligaciones
		Orig	Det	FF	OF		Inicial	Modificación	Vigente	Obligado	Presupuesto	Pagado	Pend. de Pago
300		250		30	001	Alquileres y Derechos	370,000,000	-110,000,000	260,000,000	13,673,000	246,327,000	13,673,000	0
		250		30	302	Alquileres y Derechos	0	76,300,000	76,300,000	0	76,300,000	0	0
	260				Servicios Técnicos y Profesionales	470,600,000	96,200,000	566,800,000	193,467,166	373,332,834	193,467,166	0	
		260	30	001	Servicios Técnicos y Profesionales	470,600,000	-60,000,000	410,600,000	193,467,166	217,132,834	193,467,166	0	
		260	30	302	Servicios Técnicos y Profesionales	0	156,200,000	156,200,000	0	156,200,000	0	0	
	270				Servicio Social	500,000,000	-30,000,000	470,000,000	36,497,027	433,502,973	36,497,027	0	
		270	30	001	Servicio Social	500,000,000	-30,000,000	470,000,000	36,497,027	433,502,973	36,497,027	0	
	280				Otros Servicios en General	119,000,000	-30,000,000	89,000,000	6,038,366	82,961,634	6,038,366	0	
		280	30	001	Otros Servicios en General	119,000,000	-30,000,000	89,000,000	6,038,366	82,961,634	6,038,366	0	
	290				Servicios de Capacitación y Adiestramiento	85,500,000	-40,000,000	45,500,000	0	45,500,000	0	0	
		290	30	001	Servicios de Capacitación y Adiestramiento	85,500,000	-40,000,000	45,500,000	0	45,500,000	0	0	
					BIENES DE CONSUMO E INSUMO	2,944,038,235	791,794,342	3,735,832,577	456,557,023	3,279,275,554	456,557,023	0	
	310				Productos Alimenticios	405,500,000	-60,000,000	345,500,000	14,845,800	330,654,200	14,845,800	0	
		310	30	001	Productos Alimenticios	405,500,000	-60,000,000	345,500,000	14,845,800	330,654,200	14,845,800	0	
	320				Textiles y Vestuarios	150,750,000	2,000,000	152,750,000	3,520,000	149,230,000	3,520,000	0	
		320	30	001	Textiles y Vestuarios	150,750,000	-40,000,000	110,750,000	3,520,000	107,230,000	3,520,000	0	
		320	30	302	Textiles y Vestuarios	0	42,000,000	42,000,000	0	42,000,000	0	0	
	330				Productos de Papel, Cartón e Impresos	169,400,000	100,000,000	269,400,000	22,278,300	247,121,700	22,278,300	0	
		330	30	001	Productos de Papel, Cartón e Impresos	169,400,000	0	169,400,000	22,278,300	147,121,700	22,278,300	0	
		330	30	302	Productos de Papel, Cartón e Impresos	0	100,000,000	100,000,000	0	100,000,000	0	0	



EJECUCION PRESUPUESTARIA DE GASTOS AL MES Marzo del 2022

Consolidado

Presupuesto TIPO 1,2 y 3

Página: 4 De 8

Grup	Sub Grup	Codigo				Descripción	Presupuesto			Total	Saldo	Total	Obligaciones
		Orig	Det	FF	OF		Inicial	Modificación	Vigente	Obligado	Presupuesto	Pagado	Pend. de Pago
	340					Bienes de Consumo de Oficina e Insumos	234,388,235	76,300,000	310,688,235	163,428,308	147,259,927	163,428,308	0
		340		30	001	Bienes de Consumo de Oficina e Insumos	234,388,235	0	234,388,235	163,428,308	70,959,927	163,428,308	0
		340		30	302	Bienes de Consumo de Oficina e Insumos	0	76,300,000	76,300,000	0	76,300,000	0	0
	350					Productos e Instrumentales Químicos y	105,000,000	0	105,000,000	3,610,869	101,389,131	3,610,869	0
		350		30	001	Productos e Instrumentales Químicos y Medicinales	105,000,000	0	105,000,000	3,610,869	101,389,131	3,610,869	0
	360					Combustibles y Lubricantes	1,554,000,000	573,494,342	2,127,494,342	218,622,458	1,908,871,884	218,622,458	0
		360		30	001	Combustibles y Lubricantes	1,434,000,000	0	1,434,000,000	218,622,458	1,215,377,542	218,622,458	0
		360		30	011	Combustibles y Lubricantes	120,000,000	268,294,342	388,294,342	0	388,294,342	0	0
		360		30	302	Combustibles y Lubricantes	0	305,200,000	305,200,000	0	305,200,000	0	0
	390					Otros Bienes de Consumo	325,000,000	100,000,000	425,000,000	30,251,288	394,748,712	30,251,288	0
		390		30	001	Otros Bienes de Consumo	325,000,000	0	325,000,000	30,251,288	294,748,712	30,251,288	0
		390		30	011	Otros Bienes de Consumo	0	100,000,000	100,000,000	0	100,000,000	0	0
700						SERVICIO DE LA DEUDA PUBLICA	250,000,000	0	250,000,000	165,941,327	84,058,673	165,941,327	0
	710					INTERESES DE LA DEUDA PUBLICA INTERNA	250,000,000	0	250,000,000	165,941,327	84,058,673	165,941,327	0
		713	001	30	001	Banco Privados	250,000,000	0	250,000,000	165,941,327	84,058,673	165,941,327	0
800						TRANSFERENCIAS	6,003,260,000	766,402,279	6,769,662,279	827,486,582	5,942,175,697	827,486,582	0
	830					Otras Transferencias Corrientes al Sector Publico	2,603,850,475	0	2,603,850,475	627,578,809	1,976,271,666	627,578,809	0
	831					Otras Transferencias a Entidades con Fines	188,760,000	0	188,760,000	0	188,760,000	0	0
		831	001	30	001	Otras Transferencias a Entidades con Fines Sociales	188,760,000	0	188,760,000	0	188,760,000	0	0
	833					Transferencias a Municipalidades	1,075,000,000	0	1,075,000,000	302,940,786	772,059,214	302,940,786	0




EJECUCION PRESUPUESTARIA DE GASTOS AL MES Marzo del 2022

Consolidado

Presupuesto TIPO 1,2 y 3

Página: 5 De 8

Grup	Sub Grup	Codigo				Descripción	Presupuesto			Total Obligado	Saldo Presupuesto	Total Pagado	Obligaciones Pend. de Pago
		Orig	Det	FF	OF		Inicial	Modificación	Vigente				
		833	001	30	001	Municipios de Menores Recursos (15% sobre	1,075,000,000	0	1,075,000,000	302,940,786	772,059,214	302,940,786	0
		834				Otras Transferencias al Sector Publico	1,075,000,000	0	1,075,000,000	302,940,786	772,059,214	302,940,786	0
		834	001	30	001	Gobierno Departamental (15% sobre Impuesto	1,075,000,000	0	1,075,000,000	302,940,786	772,059,214	302,940,786	0
		839				Transferencias a Servicio Nacional de Catastro	265,090,475	0	265,090,475	21,697,237	243,393,238	21,697,237	0
		839	001	30	001	Transferencias a Servicio Nacional de Catastro	68,500,000	0	68,500,000	14,137,237	54,362,763	14,137,237	0
		839	002	30	001	Otras Transferencias Ctes al Sector Publico o privado	196,590,475	0	196,590,475	7,560,000	189,030,475	7,560,000	0
	840					Transferencias Corrientes al Sector Privado, Varias	3,399,409,525	766,402,279	4,165,811,804	199,907,773	3,965,904,031	199,907,773	0
		848		30	003	Transfere. para Complemento Nutricional en las	839,409,525	61,393,409	900,802,934	0	900,802,934	0	0
		841				Becas	600,000,000	0	600,000,000	0	600,000,000	0	0
		841	001	30	001	Becas	600,000,000	0	600,000,000	0	600,000,000	0	0
		842				Aporte a Entidades Educativas e Instituciones sin	1,620,000,000	705,008,870	2,325,008,870	144,451,996	2,180,556,874	144,451,996	0
		842	001	30	001	Aporte a Entidades Educativas e Instituciones sin	100,000,000	0	100,000,000	72,034,900	27,965,100	72,034,900	0
		842	002	30	001	Aporte a Entidades Educativas e Instituciones sin	10,000,000	0	10,000,000	0	10,000,000	0	0
		842	003	30	001	OPACI	100,000,000	0	100,000,000	44,668,818	55,331,182	44,668,818	0
		842	004	30	001	Bomberos Voluntarios	30,000,000	0	30,000,000	27,748,278	2,251,722	27,748,278	0
		842	005	30	001	AJUMPA	5,000,000	0	5,000,000	0	5,000,000	0	0
		842	006	30	001	Juntas Comunales y/o Comisiones Vecinales	45,000,000	0	45,000,000	0	45,000,000	0	0
		842	007	30	001	Comisión de Festejo de Efemerides Locales y	150,000,000	0	150,000,000	0	150,000,000	0	0
		842	008	30	001	Comisión de Festejo de Efemerides Locales y	450,000,000	0	450,000,000	0	450,000,000	0	0
		842	009	30	001	Otras Entidades sin Fines de Lucro	730,000,000	0	730,000,000	0	730,000,000	0	0




EJECUCION PRESUPUESTARIA DE GASTOS AL MES Marzo del 2022

Consolidado

Presupuesto TIPO 1,2 y 3

Página: 6 De 8

Grup	Sub Grup	Codigo				Descripción	Presupuesto			Total	Saldo	Total	Obligaciones
		Orig	Det	FF	OF		Inicial	Modificación	Vigente	Obligado	Presupuesto	Pagado	Pend. de Pago
		842	010	30	302	Otras Entidades sin Fines de Lucro	0	705,008,870	705,008,870	0	705,008,870	0	0
		845				Indemnizaciones	100,000,000	0	100,000,000	26,277,177	73,722,823	26,277,177	0
		845	001	30	001	Indemnizaciones	100,000,000	0	100,000,000	26,277,177	73,722,823	26,277,177	0
		846				Subsidio y Asistencia Social a Personas y Familias	150,000,000	0	150,000,000	29,178,600	120,821,400	29,178,600	0
		846	001	30	001	Subsidio y Asistencia Social a Personas y Familias del	150,000,000	0	150,000,000	29,178,600	120,821,400	29,178,600	0
		849				Otras Transferencias Corrientes	90,000,000	0	90,000,000	0	90,000,000	0	0
		849	001	30	701	Otras Transferencias Corrientes	90,000,000	0	90,000,000	0	90,000,000	0	0
900						OTROS GASTOS	888,000,000	20,000,000	908,000,000	445,125,446	462,874,554	445,125,446	0
	910					Pago de Impuestos, Tasas y Gastos Judiciales	145,000,000	20,000,000	165,000,000	58,582,910	106,417,090	58,582,910	0
		910		30	001	Pago de Impuestos, Tasas y Gastos Judiciales	145,000,000	0	145,000,000	58,582,910	86,417,090	58,582,910	0
		910		30	302	Pago de Impuestos, Tasas y Gastos Judiciales	0	20,000,000	20,000,000	0	20,000,000	0	0
	920					Devolución de Impuestos y Otros Ingresos no	38,000,000	0	38,000,000	0	38,000,000	0	0
		920		30	001	Devolución de Impuestos y Otros Ingresos no	38,000,000	0	38,000,000	0	38,000,000	0	0
	960					Deudas Pendientes de Pagos de Ejercicios	705,000,000	0	705,000,000	386,542,536	318,457,464	386,542,536	0
		960		30	001	Deudas Pendientes de Pagos de Ejercicios Anteriores	705,000,000	0	705,000,000	386,542,536	318,457,464	386,542,536	0
						GASTOS DE CAPITAL	14,440,560,075	5,443,776,206	19,884,336,281	2,217,440,962	17,666,895,319	2,217,440,962	0
400						BIENES DE CAMBIO	2,078,031,753	1,273,177,368	3,351,209,121	82,800,000	3,268,409,121	82,800,000	0
	420					Otras Materias Primas y Productos	2,078,031,753	1,273,177,368	3,351,209,121	82,800,000	3,268,409,121	82,800,000	0
		420		30	001	Minerales	1,500,000,000	0	1,500,000,000	82,800,000	1,417,200,000	82,800,000	0
		420		30	011	Minerales	578,031,753	1,273,177,368	1,851,209,121	0	1,851,209,121	0	0




EJECUCION PRESUPUESTARIA DE GASTOS AL MES Marzo del 2022

Consolidado

Presupuesto TIPO 1,2 y 3

Página: 7 De 8

Grup	Sub Grup	Codigo				Descripción	Presupuesto			Total	Saldo	Total	Obligaciones
		Orig	Det	FF	OF		Inicial	Modificación	Vigente	Obligado	Presupuesto	Pagado	Pend. de Pago
500						INVERSIÓN FÍSICA	9,282,528,322	3,707,984,396	12,990,512,718	497,871,518	12,492,641,200	497,871,518	0
	520					Construcciones	5,464,028,322	1,940,704,396	7,404,732,718	492,646,518	6,912,086,200	492,646,518	0
		520		30	001	Construcciones	2,437,606,349	-170,000,000	2,267,606,349	151,815,428	2,115,790,921	151,815,428	0
		520		30	003	Construcciones	1,399,015,879	1,610,704,396	3,009,720,275	33,993,969	2,975,726,306	33,993,969	0
		520		30	011	Construcciones	1,627,406,094	500,000,000	2,127,406,094	306,837,121	1,820,568,973	306,837,121	0
	530					Adquisición de Maquinarias, Equipos y	2,783,893,651	1,459,940,000	4,243,833,651	3,375,000	4,240,458,651	3,375,000	0
		530		30	001	Adquisición de Maquinarias, Equipos y Herramientas	783,893,651	170,000,000	953,893,651	3,375,000	950,518,651	3,375,000	0
		530		30	011	Adquisición de Maquinarias, Equipos y Herramientas	2,000,000,000	1,000,000,000	3,000,000,000	0	3,000,000,000	0	0
		530		30	302	Adquisición de Maquinarias, Equipos y Herramientas	0	289,940,000	289,940,000	0	289,940,000	0	0
	540					Adquisición de Equipos de Oficina y Computación	804,606,349	237,340,000	1,041,946,349	1,850,000	1,040,096,349	1,850,000	0
		540		30	001	Adquisición de Equipos de Oficina y Computación	160,000,000	0	160,000,000	1,850,000	158,150,000	1,850,000	0
		540		30	003	Adquisición de Equipos de Oficina y Computación	559,606,349	0	559,606,349	0	559,606,349	0	0
		540		30	007	Adquisición de Equipos de Oficina y Computación	85,000,000	0	85,000,000	0	85,000,000	0	0
		540		30	011	Adquisición de Equipos de Oficina y Computación	0	100,000,000	100,000,000	0	100,000,000	0	0
		540		30	302	Adquisición de Equipos de Oficina y Computación	0	137,340,000	137,340,000	0	137,340,000	0	0
	570					Adquisición de Activos Intangibles	150,000,000	0	150,000,000	0	150,000,000	0	0
		570		30	001	Adquisición de Activos Intangibles	150,000,000	0	150,000,000	0	150,000,000	0	0
	580					Estudios de Proyectos de Inversión	80,000,000	70,000,000	150,000,000	0	150,000,000	0	0
		580		30	001	Estudios de Proyectos de Inversión	80,000,000	0	80,000,000	0	80,000,000	0	0
		580		30	302	Estudios de Proyectos de Inversión	0	70,000,000	70,000,000	0	70,000,000	0	0



EJECUCION PRESUPUESTARIA DE GASTOS AL MES Marzo del 2022

Consolidado

Presupuesto TIPO 1,2 y 3

Página: 8 De 8

Grup	Sub Grup	Codigo				Descripción	Presupuesto			Total	Saldo	Total	Obligaciones
		Orig	Det	FF	OF		Inicial	Modificación	Vigente	Obligado	Presupuesto	Pagado	Pend. de Pago
700						SEVICIO DE DEUDA PUBLICA	2,500,000,000	0	2,500,000,000	1,184,040,372	1,315,959,628	1,184,040,372	0
	730					AMORTIZACION DE LA DEUDA PUBLICA INTERNA	2,500,000,000	0	2,500,000,000	1,184,040,372	1,315,959,628	1,184,040,372	0
		733	001	30	001	Banco prestamo externo	2,500,000,000	0	2,500,000,000	1,184,040,372	1,315,959,628	1,184,040,372	0
800						TRANSFERENCIAS	580,000,000	0	580,000,000	0	580,000,000	0	0
	870					Transferencias de Capital al Sector Privado	580,000,000	0	580,000,000	0	580,000,000	0	0
		871				Transferencias de Capital al Sector Privado	580,000,000	0	580,000,000	0	580,000,000	0	0
		871	001	30	007	Transferencias de Capital al Sector Privado	85,000,000	0	85,000,000	0	85,000,000	0	0
		871	001	30	011	Transferencias de Capital al Sector Privado	400,000,000	0	400,000,000	0	400,000,000	0	0
		871	002	30	001	Transferencias de Capital al Sector Privado	95,000,000	0	95,000,000	0	95,000,000	0	0
900						OTROS GASTOS	0	462,614,442	462,614,442	452,729,072	9,885,370	452,729,072	0
	980					Deudas Pendientes de Pagos de Ejercicios	0	462,614,442	462,614,442	452,729,072	9,885,370	452,729,072	0
		980		30	003	Deudas Pendientes de Pagos de Ejercicios Anteriores	0	462,614,442	462,614,442	452,729,072	9,885,370	452,729,072	0