


## EJECUCION PRESUPUESTARIA DE GASTOS AL MES Agosto del 2022

Consolidado

Presupuesto TIPO 1,2 y 3

Página: 1 De 8

Grup	Sub Grup	Codigo				Descripción	Presupuesto			Total	Saldo	Total	Obligaciones	
		Orig	Det	FF	OF		Inicial	Modificación	Vigente	Obligado	Presupuesto	Pagado	Pend. de Pago	
100						<b>TOTAL DE GASTOS</b>	<b>50,986,376,103</b>	<b>9,774,272,827</b>	<b>60,760,648,930</b>	<b>28,179,325,030</b>	<b>32,581,323,900</b>	<b>28,126,869,970</b>	<b>52,455,060</b>	
						<b>GASTOS CORRIENTES</b>	<b>36,545,816,028</b>	<b>3,580,496,621</b>	<b>40,126,312,649</b>	<b>18,014,058,043</b>	<b>22,112,254,606</b>	<b>17,970,119,070</b>	<b>43,938,973</b>	
						<b>SERVICIOS PERSONALES</b>	<b>21,813,417,793</b>	<b>1,825,906,000</b>	<b>23,639,323,793</b>	<b>11,361,369,564</b>	<b>12,277,954,229</b>	<b>11,350,369,564</b>	<b>11,000,000</b>	
		110				<b>Remuneraciones Básicas</b>	<b>10,642,717,552</b>	<b>0</b>	<b>10,642,717,552</b>	<b>5,214,028,436</b>	<b>5,428,689,116</b>	<b>5,214,028,436</b>	<b>0</b>	
			111		30	001	Sueldos	6,306,410,928	0	6,306,410,928	3,200,631,715	3,105,779,213	3,200,631,715	0
			112		30	001	Dietas	2,142,807,264	0	2,142,807,264	1,140,792,085	1,002,015,179	1,140,792,085	0
			113		30	001	Gastos de Representación	1,667,965,116	0	1,667,965,116	872,604,636	795,360,480	872,604,636	0
			114		30	001	Aguinaldo	525,534,244	0	525,534,244	0	525,534,244	0	0
		120					<b>Remuneraciones Temporales</b>	<b>286,000,000</b>	<b>0</b>	<b>286,000,000</b>	<b>206,400,000</b>	<b>79,600,000</b>	<b>206,400,000</b>	<b>0</b>
			123		30	001	Remuneración Extraordinaria	185,000,000	0	185,000,000	168,200,000	16,800,000	168,200,000	0
			125		30	001	Remuneración Adicional	101,000,000	0	101,000,000	38,200,000	62,800,000	38,200,000	0
		130					<b>Asignaciones Complementarias</b>	<b>1,742,266,094</b>	<b>0</b>	<b>1,742,266,094</b>	<b>542,471,892</b>	<b>1,199,794,202</b>	<b>542,471,892</b>	<b>0</b>
			133		30	001	Bonificaciones y Gratificaciones	760,000,000	0	760,000,000	355,800,000	404,200,000	355,800,000	0
			134		30	001	Aporte Jubilatorio del Empleador	882,266,094	0	882,266,094	186,671,892	695,594,202	186,671,892	0
			135		30	001	Bonificaciones por Ventas	100,000,000	0	100,000,000	0	100,000,000	0	0
		140					<b>Personal Contratado</b>	<b>8,816,817,782</b>	<b>1,825,906,000</b>	<b>10,642,723,782</b>	<b>5,398,469,236</b>	<b>5,244,254,546</b>	<b>5,387,469,236</b>	<b>11,000,000</b>
		141		30	001	Contratación Personal Técnico	5,437,091,288	0	5,437,091,288	3,827,760,733	1,609,330,555	3,827,760,733	0	
		144		30	001	Jornales	1,075,126,494	0	1,075,126,494	145,421,500	929,704,994	145,421,500	0	
		144		30	011	Jornales	600,000,000	0	600,000,000	0	600,000,000	0	0	
		145		30	001	Honorarios Profesionales	1,654,600,000	0	1,654,600,000	1,034,155,908	620,444,092	1,023,155,908	11,000,000	




## EJECUCION PRESUPUESTARIA DE GASTOS AL MES Agosto del 2022

Consolidado

Presupuesto TIPO 1,2 y 3

Página: 2 De 8

Grup	Sub Grup	Codigo				Descripción	Presupuesto			Total	Saldo	Total	Obligaciones	
		Orig	Det	FF	OF		Inicial	Modificación	Vigente	Obligado	Presupuesto	Pagado	Pend. de Pago	
200	190	145		30	011	Honorarios Profesionales	50,000,000	100,000,000	150,000,000	79,000,000	71,000,000	79,000,000	0	
		145		30	302	Honorarios Profesionales	0	1,725,906,000	1,725,906,000	312,131,095	1,413,774,905	312,131,095	0	
						<b>Otros Gastos del Personal</b>	<b>325,616,365</b>	<b>0</b>	<b>325,616,365</b>	<b>0</b>	<b>325,616,365</b>	<b>0</b>	<b>0</b>	
		199		30	001	Otros Gastos del Personal	325,616,365	0	325,616,365	0	325,616,365	0	0	
						<b>SERVICIOS NO PERSONALES</b>	<b>4,647,100,000</b>	<b>1,145,394,000</b>	<b>5,792,494,000</b>	<b>2,391,592,725</b>	<b>3,400,901,275</b>	<b>2,454,549,289</b>	<b>-62,956,564</b>	
		210				<b>Servicios Básicos</b>	<b>218,100,000</b>	<b>31,445,000</b>	<b>249,545,000</b>	<b>142,684,919</b>	<b>106,860,081</b>	<b>142,684,919</b>	<b>0</b>	
			210		30	001	Servicios Básicos	218,100,000	20,000,000	238,100,000	142,562,469	95,537,531	142,562,469	0
			210		30	302	Servicios Básicos	0	11,445,000	11,445,000	122,450	11,322,550	122,450	0
		220				<b>Transporte y Almacenaje</b>	<b>116,000,000</b>	<b>74,000,000</b>	<b>190,000,000</b>	<b>102,333,636</b>	<b>87,666,364</b>	<b>102,333,636</b>	<b>0</b>	
			220		30	001	Transporte y Almacenaje	116,000,000	-12,000,000	104,000,000	100,333,636	3,666,364	100,333,636	0
			220		30	302	Transporte y Almacenaje	0	86,000,000	86,000,000	2,000,000	84,000,000	2,000,000	0
		230				<b>Pasajes y Viáticos</b>	<b>72,900,000</b>	<b>135,279,000</b>	<b>208,179,000</b>	<b>62,643,744</b>	<b>145,535,256</b>	<b>62,643,744</b>	<b>0</b>	
			230		30	001	Pasajes y Viáticos	72,900,000	-42,500,000	30,400,000	20,000	30,380,000	20,000	0
			230		30	302	Pasajes y Viáticos	0	177,779,000	177,779,000	62,623,744	115,155,256	62,623,744	0
		240				<b>Gastos por Servicios de Aseo, Mantenimiento y</b>	<b>2,695,000,000</b>	<b>900,670,000</b>	<b>3,595,670,000</b>	<b>1,429,678,390</b>	<b>2,165,991,610</b>	<b>1,492,634,954</b>	<b>-62,956,564</b>	
			240		30	001	Gastos por Servicios de Aseo, Mantenimiento y	2,195,000,000	582,000,000	2,777,000,000	956,441,859	1,820,558,141	1,019,398,423	-62,956,564
			240		30	007	Gastos por Servicios de Aseo, Mantenimiento y	100,000,000	0	100,000,000	96,818,400	3,181,600	96,818,400	0
			240		30	011	Gastos por Servicios de Aseo, Mantenimiento y	400,000,000	250,000,000	650,000,000	376,418,131	273,581,869	376,418,131	0
			240		30	302	Gastos por Servicios de Aseo, Mantenimiento y	0	68,670,000	68,670,000	0	68,670,000	0	0
		250				<b>Alquileres y Derechos</b>	<b>370,000,000</b>	<b>-191,700,000</b>	<b>178,300,000</b>	<b>103,989,392</b>	<b>74,310,608</b>	<b>103,989,392</b>	<b>0</b>	



## EJECUCION PRESUPUESTARIA DE GASTOS AL MES Agosto del 2022

Consolidado

Presupuesto TIPO 1,2 y 3

Página: 3 De 8

Grup	Sub Grup	Codigo				Descripción	Presupuesto			Total	Saldo	Total	Obligaciones	
		Orig	Det	FF	OF		Inicial	Modificación	Vigente	Obligado	Presupuesto	Pagado	Pend. de Pago	
300		250		30	001	Alquileres y Derechos	370,000,000	-268,000,000	102,000,000	69,105,404	32,894,596	69,105,404	0	
		250		30	302	Alquileres y Derechos	0	76,300,000	76,300,000	34,883,988	41,416,012	34,883,988	0	
		<b>260</b>				<b>Servicios Técnicos y Profesionales</b>	<b>470,600,000</b>	<b>169,700,000</b>	<b>640,300,000</b>	<b>311,277,602</b>	<b>329,022,398</b>	<b>311,277,602</b>	<b>0</b>	
			260		30	001	Servicios Técnicos y Profesionales	470,600,000	13,500,000	484,100,000	283,181,986	200,918,014	283,181,986	0
			260		30	302	Servicios Técnicos y Profesionales	0	156,200,000	156,200,000	28,095,616	128,104,384	28,095,616	0
		<b>270</b>				<b>Servicio Social</b>	<b>500,000,000</b>	<b>-3,000,000</b>	<b>497,000,000</b>	<b>174,255,742</b>	<b>322,744,258</b>	<b>174,255,742</b>	<b>0</b>	
			270		30	001	Servicio Social	500,000,000	-3,000,000	497,000,000	174,255,742	322,744,258	174,255,742	0
		<b>280</b>				<b>Otros Servicios en General</b>	<b>119,000,000</b>	<b>113,000,000</b>	<b>232,000,000</b>	<b>63,779,300</b>	<b>168,220,700</b>	<b>63,779,300</b>	<b>0</b>	
			280		30	001	Otros Servicios en General	119,000,000	23,000,000	142,000,000	36,436,300	105,563,700	36,436,300	0
			280		30	302	Otros Servicios en General	0	90,000,000	90,000,000	27,343,000	62,657,000	27,343,000	0
		<b>290</b>				<b>Servicios de Capacitación y Adiestramiento</b>	<b>85,500,000</b>	<b>-84,000,000</b>	<b>1,500,000</b>	<b>950,000</b>	<b>550,000</b>	<b>950,000</b>	<b>0</b>	
			290		30	001	Servicios de Capacitación y Adiestramiento	85,500,000	-84,000,000	1,500,000	950,000	550,000	950,000	0
						<b>BIENES DE CONSUMO E INSUMO</b>	<b>2,944,038,235</b>	<b>704,794,342</b>	<b>3,648,832,577</b>	<b>1,612,296,536</b>	<b>2,036,536,041</b>	<b>1,516,400,999</b>	<b>95,895,537</b>	
		<b>310</b>				<b>Productos Alimenticios</b>	<b>405,500,000</b>	<b>-280,000,000</b>	<b>125,500,000</b>	<b>62,138,607</b>	<b>63,361,393</b>	<b>62,138,607</b>	<b>0</b>	
			310		30	001	Productos Alimenticios	405,500,000	-295,000,000	110,500,000	59,464,557	51,035,443	59,464,557	0
			310		30	302	Productos Alimenticios	0	15,000,000	15,000,000	2,674,050	12,325,950	2,674,050	0
		<b>320</b>				<b>Textiles y Vestuarios</b>	<b>150,750,000</b>	<b>-63,000,000</b>	<b>87,750,000</b>	<b>3,520,000</b>	<b>84,230,000</b>	<b>3,520,000</b>	<b>0</b>	
			320		30	001	Textiles y Vestuarios	150,750,000	-105,000,000	45,750,000	3,520,000	42,230,000	3,520,000	0
			320		30	302	Textiles y Vestuarios	0	42,000,000	42,000,000	0	42,000,000	0	0
	<b>330</b>				<b>Productos de Papel, Cartón e Impresos</b>	<b>169,400,000</b>	<b>96,000,000</b>	<b>265,400,000</b>	<b>103,303,050</b>	<b>162,096,950</b>	<b>103,303,050</b>	<b>0</b>		




## EJECUCION PRESUPUESTARIA DE GASTOS AL MES Agosto del 2022

Consolidado

Presupuesto TIPO 1,2 y 3

Página: 4 De 8

Grup	Sub Grup	Codigo				Descripción	Presupuesto			Total	Saldo	Total	Obligaciones
		Orig	Det	FF	OF		Inicial	Modificación	Vigente	Obligado	Presupuesto	Pagado	Pend. de Pago
		330		30	001	Productos de Papel, Cartón e Impresos	169,400,000	-4,000,000	165,400,000	100,156,050	65,243,950	100,156,050	0
		330		30	302	Productos de Papel, Cartón e Impresos	0	100,000,000	100,000,000	3,147,000	96,853,000	3,147,000	0
	<b>340</b>					<b>Bienes de Consumo de Oficina e Insumos</b>	<b>234,388,235</b>	<b>375,300,000</b>	<b>609,688,235</b>	<b>503,485,391</b>	<b>106,202,844</b>	<b>503,485,391</b>	<b>0</b>
		340		30	001	Bienes de Consumo de Oficina e Insumos	234,388,235	299,000,000	533,388,235	499,471,791	33,916,444	499,471,791	0
		340		30	302	Bienes de Consumo de Oficina e Insumos	0	76,300,000	76,300,000	4,013,600	72,286,400	4,013,600	0
	<b>350</b>					<b>Productos e Instrumentales Químicos y</b>	<b>105,000,000</b>	<b>-72,000,000</b>	<b>33,000,000</b>	<b>8,506,299</b>	<b>24,493,701</b>	<b>8,506,299</b>	<b>0</b>
		350		30	001	Productos e Instrumentales Químicos y Medicinales	105,000,000	-72,000,000	33,000,000	8,506,299	24,493,701	8,506,299	0
	<b>360</b>					<b>Combustibles y Lubricantes</b>	<b>1,554,000,000</b>	<b>468,494,342</b>	<b>2,022,494,342</b>	<b>745,578,673</b>	<b>1,276,915,669</b>	<b>649,683,136</b>	<b>95,895,537</b>
		360		30	001	Combustibles y Lubricantes	1,434,000,000	0	1,434,000,000	710,578,673	723,421,327	614,683,136	95,895,537
		360		30	011	Combustibles y Lubricantes	120,000,000	268,294,342	388,294,342	0	388,294,342	0	0
		360		30	302	Combustibles y Lubricantes	0	200,200,000	200,200,000	35,000,000	165,200,000	35,000,000	0
	<b>390</b>					<b>Otros Bienes de Consumo</b>	<b>325,000,000</b>	<b>180,000,000</b>	<b>505,000,000</b>	<b>185,764,516</b>	<b>319,235,484</b>	<b>185,764,516</b>	<b>0</b>
		390		30	001	Otros Bienes de Consumo	325,000,000	80,000,000	405,000,000	109,346,386	295,653,614	109,346,386	0
		390		30	011	Otros Bienes de Consumo	0	100,000,000	100,000,000	76,418,130	23,581,870	76,418,130	0
<b>700</b>						<b>SERVICIO DE LA DEUDA PUBLICA</b>	<b>250,000,000</b>	<b>200,000,000</b>	<b>450,000,000</b>	<b>404,034,899</b>	<b>45,965,101</b>	<b>404,034,899</b>	<b>0</b>
	<b>710</b>					<b>INTERESES DE LA DEUDA PUBLICA INTERNA</b>	<b>250,000,000</b>	<b>200,000,000</b>	<b>450,000,000</b>	<b>404,034,899</b>	<b>45,965,101</b>	<b>404,034,899</b>	<b>0</b>
		713	001	30	001	Banco Privados	250,000,000	200,000,000	450,000,000	404,034,899	45,965,101	404,034,899	0
<b>800</b>						<b>TRANSFERENCIAS</b>	<b>6,003,260,000</b>	<b>-275,597,721</b>	<b>5,727,662,279</b>	<b>1,551,899,613</b>	<b>4,175,762,666</b>	<b>1,551,899,613</b>	<b>0</b>
	<b>830</b>					<b>Otras Transferencias Corrientes al Sector Publico</b>	<b>2,603,850,475</b>	<b>-20,000,000</b>	<b>2,583,850,475</b>	<b>961,240,414</b>	<b>1,622,610,061</b>	<b>961,240,414</b>	<b>0</b>
		<b>831</b>				<b>Otras Transferencias a Entidades con Fines</b>	<b>188,760,000</b>	<b>-20,000,000</b>	<b>168,760,000</b>	<b>0</b>	<b>168,760,000</b>	<b>0</b>	<b>0</b>



## EJECUCION PRESUPUESTARIA DE GASTOS AL MES Agosto del 2022

Consolidado

Presupuesto TIPO 1,2 y 3

Página: 5 De 8

Grup	Sub Grup	Codigo				Descripción	Presupuesto			Total	Saldo	Total	Obligaciones
		Orig	Det	FF	OF		Inicial	Modificación	Vigente	Obligado	Presupuesto	Pagado	Pend. de Pago
		831	001	30	001	Otras Transferencias a Entidades con Fines Sociales	188,760,000	-20,000,000	168,760,000	0	168,760,000	0	0
		<b>833</b>				<b>Transferencias a Municipalidades</b>	<b>1,075,000,000</b>	<b>0</b>	<b>1,075,000,000</b>	<b>461,329,844</b>	<b>613,670,156</b>	<b>461,329,844</b>	<b>0</b>
		833	001	30	001	Municipios de Menores Recursos (15% sobre	1,075,000,000	0	1,075,000,000	461,329,844	613,670,156	461,329,844	0
		<b>834</b>				<b>Otras Transferencias al Sector Publico</b>	<b>1,075,000,000</b>	<b>0</b>	<b>1,075,000,000</b>	<b>461,329,844</b>	<b>613,670,156</b>	<b>461,329,844</b>	<b>0</b>
		834	001	30	001	Gobierno Departamental (15% sobre Impuesto	1,075,000,000	0	1,075,000,000	461,329,844	613,670,156	461,329,844	0
		<b>839</b>				<b>Transferencias a Servicio Nacional de Catastro</b>	<b>265,090,475</b>	<b>0</b>	<b>265,090,475</b>	<b>38,580,726</b>	<b>226,509,749</b>	<b>38,580,726</b>	<b>0</b>
		839	001	30	001	Transferencias a Servicio Nacional de Catastro	68,500,000	0	68,500,000	21,528,726	46,971,274	21,528,726	0
		839	002	30	001	Otras Transferencias Ctes al Sector Publico o privado	196,590,475	0	196,590,475	17,052,000	179,538,475	17,052,000	0
	<b>840</b>					<b>Transferencias Corrientes al Sector Privado, Varias</b>	<b>3,399,409,525</b>	<b>-255,597,721</b>	<b>3,143,811,804</b>	<b>590,659,199</b>	<b>2,553,152,605</b>	<b>590,659,199</b>	<b>0</b>
		848		30	003	Transfere. para Complemento Nutricional en las	839,409,525	61,393,409	900,802,934	0	900,802,934	0	0
		<b>841</b>				<b>Becas</b>	<b>600,000,000</b>	<b>-332,000,000</b>	<b>268,000,000</b>	<b>1,399,000</b>	<b>266,601,000</b>	<b>1,399,000</b>	<b>0</b>
		841	001	30	001	Becas	600,000,000	-332,000,000	268,000,000	1,399,000	266,601,000	1,399,000	0
		<b>842</b>				<b>Aporte a Entidades Educativas e Instituciones sin</b>	<b>1,620,000,000</b>	<b>95,008,870</b>	<b>1,715,008,870</b>	<b>514,222,122</b>	<b>1,200,786,748</b>	<b>514,222,122</b>	<b>0</b>
		842	001	30	001	Aporte a Entidades Educativas e Instituciones sin	100,000,000	0	100,000,000	99,768,900	231,100	99,768,900	0
		842	002	30	001	Aporte a Entidades Educativas e Instituciones sin	10,000,000	0	10,000,000	700,000	9,300,000	700,000	0
		842	003	30	001	OPACI	100,000,000	50,000,000	150,000,000	114,268,818	35,731,182	114,268,818	0
		842	004	30	001	Bomberos Voluntarios	30,000,000	30,000,000	60,000,000	49,484,404	10,515,596	49,484,404	0
		842	005	30	001	AJUMPA	5,000,000	0	5,000,000	0	5,000,000	0	0
		842	006	30	001	Juntas Comunales y/o Comisiones Vecinales	45,000,000	0	45,000,000	0	45,000,000	0	0
		842	007	30	001	Comisión de Festejo de Efemerides Locales y	150,000,000	0	150,000,000	150,000,000	0	150,000,000	0





## EJECUCION PRESUPUESTARIA DE GASTOS AL MES Agosto del 2022

Consolidado

Presupuesto TIPO 1,2 y 3

Página: 6 De 8

Grup	Sub Grup	Codigo				Descripción	Presupuesto			Total	Saldo	Total	Obligaciones
		Orig	Det	FF	OF		Inicial	Modificación	Vigente	Obligado	Presupuesto	Pagado	Pend. de Pago
		842	008	30	001	Comisión de Festejo de Efemerides Locales y	450,000,000	-350,000,000	100,000,000	100,000,000	0	100,000,000	0
		842	009	30	001	Otras Entidades sin Fines de Lucro	730,000,000	-340,000,000	390,000,000	0	390,000,000	0	0
		842	010	30	302	Otras Entidades sin Fines de Lucro	0	705,008,870	705,008,870	0	705,008,870	0	0
		<b>845</b>				<b>Indemnizaciones</b>	<b>100,000,000</b>	<b>0</b>	<b>100,000,000</b>	<b>27,077,177</b>	<b>72,922,823</b>	<b>27,077,177</b>	<b>0</b>
		845	001	30	001	Indemnizaciones	100,000,000	0	100,000,000	27,077,177	72,922,823	27,077,177	0
		<b>846</b>				<b>Subsidio y Asistencia Social a Personas y Familias</b>	<b>150,000,000</b>	<b>0</b>	<b>150,000,000</b>	<b>47,960,900</b>	<b>102,039,100</b>	<b>47,960,900</b>	<b>0</b>
		846	001	30	001	Subsidio y Asistencia Social a Personas y Familias del	150,000,000	0	150,000,000	47,960,900	102,039,100	47,960,900	0
		<b>849</b>				<b>Otras Transferencias Corrientes</b>	<b>90,000,000</b>	<b>-80,000,000</b>	<b>10,000,000</b>	<b>0</b>	<b>10,000,000</b>	<b>0</b>	<b>0</b>
		849	001	30	701	Otras Transferencias Corrientes	90,000,000	-80,000,000	10,000,000	0	10,000,000	0	0
<b>900</b>						<b>OTROS GASTOS</b>	<b>888,000,000</b>	<b>-20,000,000</b>	<b>868,000,000</b>	<b>692,864,706</b>	<b>175,135,294</b>	<b>692,864,706</b>	<b>0</b>
	<b>910</b>					<b>Pago de Impuestos, Tasas y Gastos Judiciales</b>	<b>145,000,000</b>	<b>0</b>	<b>145,000,000</b>	<b>98,254,140</b>	<b>46,745,860</b>	<b>98,254,140</b>	<b>0</b>
		910		30	001	Pago de Impuestos, Tasas y Gastos Judiciales	145,000,000	-20,000,000	125,000,000	98,254,140	26,745,860	98,254,140	0
		910		30	302	Pago de Impuestos, Tasas y Gastos Judiciales	0	20,000,000	20,000,000	0	20,000,000	0	0
	<b>920</b>					<b>Devolución de Impuestos y Otros Ingresos no</b>	<b>38,000,000</b>	<b>-20,000,000</b>	<b>18,000,000</b>	<b>0</b>	<b>18,000,000</b>	<b>0</b>	<b>0</b>
		920		30	001	Devolución de Impuestos y Otros Ingresos no	38,000,000	-20,000,000	18,000,000	0	18,000,000	0	0
	<b>960</b>					<b>Deudas Pendientes de Pagos de Ejercicios</b>	<b>705,000,000</b>	<b>0</b>	<b>705,000,000</b>	<b>594,610,566</b>	<b>110,389,434</b>	<b>594,610,566</b>	<b>0</b>
		960		30	001	Deudas Pendientes de Pagos de Ejercicios Anteriores	705,000,000	0	705,000,000	594,610,566	110,389,434	594,610,566	0
						<b>GASTOS DE CAPITAL</b>	<b>14,440,560,075</b>	<b>6,193,776,206</b>	<b>20,634,336,281</b>	<b>10,165,266,987</b>	<b>10,469,069,294</b>	<b>10,156,750,900</b>	<b>8,516,087</b>
<b>400</b>						<b>BIENES DE CAMBIO</b>	<b>2,078,031,753</b>	<b>2,593,177,368</b>	<b>4,671,209,121</b>	<b>188,156,000</b>	<b>4,483,053,121</b>	<b>188,156,000</b>	<b>0</b>
	<b>420</b>					<b>Otras Materias Primas y Productos</b>	<b>2,078,031,753</b>	<b>2,593,177,368</b>	<b>4,671,209,121</b>	<b>188,156,000</b>	<b>4,483,053,121</b>	<b>188,156,000</b>	<b>0</b>




## EJECUCION PRESUPUESTARIA DE GASTOS AL MES Agosto del 2022

Consolidado

Presupuesto TIPO 1,2 y 3

Página: 7 De 8

Grup	Sub Grup	Codigo				Descripción	Presupuesto			Total	Saldo	Total	Obligaciones	
		Orig	Det	FF	OF		Inicial	Modificación	Vigente	Obligado	Presupuesto	Pagado	Pend. de Pago	
500		420		30	001	Minerales	1,500,000,000	500,000,000	2,000,000,000	188,156,000	1,811,844,000	188,156,000	0	
		420		30	011	Minerales	578,031,753	2,093,177,368	2,671,209,121	0	2,671,209,121	0	0	
	520					<b>INVERSIÓN FÍSICA</b>	<b>9,282,528,322</b>	<b>2,667,984,396</b>	<b>11,950,512,718</b>	<b>6,156,188,195</b>	<b>5,794,324,523</b>	<b>6,147,672,108</b>	<b>8,516,087</b>	
						<b>Construcciones</b>	<b>5,464,028,322</b>	<b>1,267,704,396</b>	<b>6,731,732,718</b>	<b>2,871,031,763</b>	<b>3,860,700,955</b>	<b>2,862,515,676</b>	<b>8,516,087</b>	
		520		30	001	Construcciones	2,437,606,349	-590,000,000	1,847,606,349	800,352,492	1,047,253,857	791,836,405	8,516,087	
		520		30	003	Construcciones	1,399,015,879	1,610,704,396	3,009,720,275	599,129,543	2,410,590,732	599,129,543	0	
	530		520		30	011	Construcciones	1,627,406,094	247,000,000	1,874,406,094	1,471,549,728	402,856,366	1,471,549,728	0
						<b>Adquisición de Maquinarias, Equipos y</b>	<b>2,783,893,651</b>	<b>1,070,940,000</b>	<b>3,854,833,651</b>	<b>3,064,507,432</b>	<b>790,326,219</b>	<b>3,064,507,432</b>	<b>0</b>	
		530		30	001	Adquisición de Maquinarias, Equipos y Herramientas	783,893,651	8,000,000	791,893,651	315,759,113	476,134,538	315,759,113	0	
		530		30	011	Adquisición de Maquinarias, Equipos y Herramientas	2,000,000,000	773,000,000	2,773,000,000	2,748,748,319	24,251,681	2,748,748,319	0	
	540		530		30	302	Adquisición de Maquinarias, Equipos y Herramientas	0	289,940,000	289,940,000	0	289,940,000	0	0
						<b>Adquisición de Equipos de Oficina y Computación</b>	<b>804,606,349</b>	<b>319,340,000</b>	<b>1,123,946,349</b>	<b>205,649,000</b>	<b>918,297,349</b>	<b>205,649,000</b>	<b>0</b>	
		540		30	001	Adquisición de Equipos de Oficina y Computación	160,000,000	82,000,000	242,000,000	71,635,000	170,365,000	71,635,000	0	
		540		30	003	Adquisición de Equipos de Oficina y Computación	559,606,349	0	559,606,349	0	559,606,349	0	0	
		540		30	007	Adquisición de Equipos de Oficina y Computación	85,000,000	0	85,000,000	0	85,000,000	0	0	
		540		30	011	Adquisición de Equipos de Oficina y Computación	0	100,000,000	100,000,000	100,000,000	0	100,000,000	0	
	570		540		30	302	Adquisición de Equipos de Oficina y Computación	0	137,340,000	137,340,000	34,014,000	103,326,000	34,014,000	0
						<b>Adquisición de Activos Intangibles</b>	<b>150,000,000</b>	<b>0</b>	<b>150,000,000</b>	<b>0</b>	<b>150,000,000</b>	<b>0</b>	<b>0</b>	
		570		30	001	Adquisición de Activos Intangibles	150,000,000	0	150,000,000	0	150,000,000	0	0	
	580					<b>Estudios de Proyectos de Inversión</b>	<b>80,000,000</b>	<b>10,000,000</b>	<b>90,000,000</b>	<b>15,000,000</b>	<b>75,000,000</b>	<b>15,000,000</b>	<b>0</b>	



## EJECUCION PRESUPUESTARIA DE GASTOS AL MES Agosto del 2022

Consolidado

Presupuesto TIPO 1,2 y 3

Página: 8 De 8

Grup	Sub Grup	Codigo				Descripción	Presupuesto			Total	Saldo	Total	Obligaciones
		Orig	Det	FF	OF		Inicial	Modificación	Vigente	Obligado	Presupuesto	Pagado	Pend. de Pago
700	730	580		30	001	Estudios de Proyectos de Inversión	80,000,000	-60,000,000	20,000,000	15,000,000	5,000,000	15,000,000	0
		580		30	302	Estudios de Proyectos de Inversión	0	70,000,000	70,000,000	0	70,000,000	0	0
						<b>SEVICIO DE DEUDA PUBLICA</b>	<b>2,500,000,000</b>	<b>810,000,000</b>	<b>3,310,000,000</b>	<b>3,308,193,720</b>	<b>1,806,280</b>	<b>3,308,193,720</b>	<b>0</b>
						<b>AMORTIZACION DE LA DEUDA PUBLICA INTERNA</b>	<b>2,500,000,000</b>	<b>810,000,000</b>	<b>3,310,000,000</b>	<b>3,308,193,720</b>	<b>1,806,280</b>	<b>3,308,193,720</b>	<b>0</b>
800		733	001	30	001	Banco prestamo externo	2,500,000,000	810,000,000	3,310,000,000	3,308,193,720	1,806,280	3,308,193,720	0
						<b>TRANSFERENCIAS</b>	<b>580,000,000</b>	<b>-340,000,000</b>	<b>240,000,000</b>	<b>60,000,000</b>	<b>180,000,000</b>	<b>60,000,000</b>	<b>0</b>
	870					<b>Transferencias de Capital al Sector Privado</b>	<b>580,000,000</b>	<b>-340,000,000</b>	<b>240,000,000</b>	<b>60,000,000</b>	<b>180,000,000</b>	<b>60,000,000</b>	<b>0</b>
		871				<b>Transferencias de Capital al Sector Privado</b>	<b>580,000,000</b>	<b>-340,000,000</b>	<b>240,000,000</b>	<b>60,000,000</b>	<b>180,000,000</b>	<b>60,000,000</b>	<b>0</b>
		871	001	30	007	Transferencias de Capital al Sector Privado	85,000,000	0	85,000,000	0	85,000,000	0	0
		871	001	30	011	Transferencias de Capital al Sector Privado	400,000,000	-340,000,000	60,000,000	60,000,000	0	60,000,000	0
		871	002	30	001	Transferencias de Capital al Sector Privado	95,000,000	0	95,000,000	0	95,000,000	0	0
900						<b>OTROS GASTOS</b>	<b>0</b>	<b>462,614,442</b>	<b>462,614,442</b>	<b>452,729,072</b>	<b>9,885,370</b>	<b>452,729,072</b>	<b>0</b>
	980					<b>Deudas Pendientes de Pagos de Ejercicios</b>	<b>0</b>	<b>462,614,442</b>	<b>462,614,442</b>	<b>452,729,072</b>	<b>9,885,370</b>	<b>452,729,072</b>	<b>0</b>
		980		30	003	Deudas Pendientes de Pagos de Ejercicios Anteriores	0	462,614,442	462,614,442	452,729,072	9,885,370	452,729,072	0