


EJECUCION PRESUPUESTARIA DE GASTOS AL MES Abril del 2022

Consolidado

Presupuesto TIPO 1,2 y 3

Página: 1 De 8

Grup	Sub Grup	Codigo				Descripción	Presupuesto			Total	Saldo	Total	Obligaciones
		Orig	Det	FF	OF		Inicial	Modificación	Vigente	Obligado	Presupuesto	Pagado	Pend. de Pago
						TOTAL DE GASTOS	50,986,376,103	9,774,272,827	60,760,648,930	12,985,523,479	47,775,125,451	11,805,012,020	1,180,511,459
						GASTOS CORRIENTES	36,545,816,028	4,330,496,621	40,876,312,649	8,660,553,102	32,215,759,547	8,553,657,565	106,895,537
						SERVICIOS PERSONALES	21,813,417,793	1,825,906,000	23,639,323,793	5,103,706,654	18,535,617,139	5,092,706,654	11,000,000
	110					Remuneraciones Básicas	10,642,717,552	0	10,642,717,552	2,487,303,651	8,155,413,901	2,487,303,651	0
		111		30	001	Sueldos	6,306,410,928	0	6,306,410,928	1,545,940,519	4,760,470,409	1,545,940,519	0
		112		30	001	Dietas	2,142,807,264	0	2,142,807,264	501,095,258	1,641,712,006	501,095,258	0
		113		30	001	Gastos de Representación	1,667,965,116	0	1,667,965,116	440,267,874	1,227,697,242	440,267,874	0
		114		30	001	Aguinaldo	525,534,244	0	525,534,244	0	525,534,244	0	0
	120					Remuneraciones Temporales	286,000,000	0	286,000,000	88,400,000	197,600,000	88,400,000	0
		123		30	001	Remuneración Extraordinaria	185,000,000	0	185,000,000	73,400,000	111,600,000	73,400,000	0
		125		30	001	Remuneración Adicional	101,000,000	0	101,000,000	15,000,000	86,000,000	15,000,000	0
	130					Asignaciones Complementarias	1,742,266,094	0	1,742,266,094	263,624,584	1,478,641,510	263,624,584	0
		133		30	001	Bonificaciones y Gratificaciones	760,000,000	0	760,000,000	145,800,000	614,200,000	145,800,000	0
		134		30	001	Aporte Jubilatorio del Empleador	882,266,094	0	882,266,094	117,824,584	764,441,510	117,824,584	0
		135		30	001	Bonificaciones por Ventas	100,000,000	0	100,000,000	0	100,000,000	0	0
	140					Personal Contratado	8,816,817,782	1,825,906,000	10,642,723,782	2,264,378,419	8,378,345,363	2,253,378,419	11,000,000
		141		30	001	Contratación Personal Técnico	5,437,091,288	0	5,437,091,288	1,685,027,011	3,752,064,277	1,685,027,011	0
		144		30	001	Jornales	1,075,126,494	0	1,075,126,494	53,745,500	1,021,380,994	53,745,500	0
		144		30	011	Jornales	600,000,000	0	600,000,000	0	600,000,000	0	0
		145		30	001	Honorarios Profesionales	1,654,600,000	0	1,654,600,000	495,605,908	1,158,994,092	484,605,908	11,000,000



EJECUCION PRESUPUESTARIA DE GASTOS AL MES Abril del 2022

Consolidado

Presupuesto TIPO 1,2 y 3

Página: 2 De 8

Grup	Sub Grup	Codigo				Descripción	Presupuesto			Total	Saldo	Total	Obligaciones	
		Orig	Det	FF	OF		Inicial	Modificación	Vigente	Obligado	Presupuesto	Pagado	Pend. de Pago	
200	190	145		30	011	Honorarios Profesionales	50,000,000	100,000,000	150,000,000	30,000,000	120,000,000	30,000,000	0	
		145		30	302	Honorarios Profesionales	0	1,725,906,000	1,725,906,000	0	1,725,906,000	0	0	
						Otros Gastos del Personal	325,616,365	0	325,616,365	0	325,616,365	0	0	
		199		30	001	Otros Gastos del Personal	325,616,365	0	325,616,365	0	325,616,365	0	0	
						SERVICIOS NO PERSONALES	4,647,100,000	901,394,000	5,548,494,000	1,158,972,586	4,389,521,414	1,158,972,586	0	
		210				Servicios Básicos	218,100,000	11,445,000	229,545,000	61,232,279	168,312,721	61,232,279	0	
			210		30	001	Servicios Básicos	218,100,000	0	218,100,000	61,232,279	156,867,721	61,232,279	0
			210		30	302	Servicios Básicos	0	11,445,000	11,445,000	0	11,445,000	0	0
		220				Transporte y Almacenaje	116,000,000	66,000,000	182,000,000	68,060,909	113,939,091	68,060,909	0	
			220		30	001	Transporte y Almacenaje	116,000,000	-20,000,000	96,000,000	68,060,909	27,939,091	68,060,909	0
			220		30	302	Transporte y Almacenaje	0	86,000,000	86,000,000	0	86,000,000	0	0
		230				Pasajes y Viáticos	72,900,000	162,779,000	235,679,000	0	235,679,000	0	0	
			230		30	001	Pasajes y Viáticos	72,900,000	-15,000,000	57,900,000	0	57,900,000	0	0
			230		30	302	Pasajes y Viáticos	0	177,779,000	177,779,000	0	177,779,000	0	0
		240				Gastos por Servicios de Aseo, Mantenimiento y	2,695,000,000	708,670,000	3,403,670,000	701,293,235	2,702,376,765	701,293,235	0	
			240		30	001	Gastos por Servicios de Aseo, Mantenimiento y	2,195,000,000	390,000,000	2,585,000,000	459,977,435	2,125,022,565	459,977,435	0
			240		30	007	Gastos por Servicios de Aseo, Mantenimiento y	100,000,000	0	100,000,000	0	100,000,000	0	0
			240		30	011	Gastos por Servicios de Aseo, Mantenimiento y	400,000,000	250,000,000	650,000,000	241,315,800	408,684,200	241,315,800	0
			240		30	302	Gastos por Servicios de Aseo, Mantenimiento y	0	68,670,000	68,670,000	0	68,670,000	0	0
		250				Alquileres y Derechos	370,000,000	-123,700,000	246,300,000	30,225,000	216,075,000	30,225,000	0	




EJECUCION PRESUPUESTARIA DE GASTOS AL MES Abril del 2022

Consolidado

Presupuesto TIPO 1,2 y 3

Página: 3 De 8

Grup	Sub Grup	Codigo				Descripción	Presupuesto			Total	Saldo	Total	Obligaciones
		Orig	Det	FF	OF		Inicial	Modificación	Vigente	Obligado	Presupuesto	Pagado	Pend. de Pago
300		250		30	001	Alquileres y Derechos	370,000,000	-200,000,000	170,000,000	30,225,000	139,775,000	30,225,000	0
		250		30	302	Alquileres y Derechos	0	76,300,000	76,300,000	0	76,300,000	0	0
	260				Servicios Técnicos y Profesionales	470,600,000	96,200,000	566,800,000	208,759,775	358,040,225	208,759,775	0	
		260		30	001	Servicios Técnicos y Profesionales	470,600,000	-60,000,000	410,600,000	208,625,666	201,974,334	208,625,666	0
		260		30	302	Servicios Técnicos y Profesionales	0	156,200,000	156,200,000	134,109	156,065,891	134,109	0
	270				Servicio Social	500,000,000	-30,000,000	470,000,000	73,418,022	396,581,978	73,418,022	0	
		270		30	001	Servicio Social	500,000,000	-30,000,000	470,000,000	73,418,022	396,581,978	73,418,022	0
	280				Otros Servicios en General	119,000,000	50,000,000	169,000,000	15,983,366	153,016,634	15,983,366	0	
		280		30	001	Otros Servicios en General	119,000,000	50,000,000	169,000,000	15,983,366	153,016,634	15,983,366	0
	290				Servicios de Capacitación y Adiestramiento	85,500,000	-40,000,000	45,500,000	0	45,500,000	0	0	
		290		30	001	Servicios de Capacitación y Adiestramiento	85,500,000	-40,000,000	45,500,000	0	45,500,000	0	0
						BIENES DE CONSUMO E INSUMO	2,944,038,235	816,794,342	3,760,832,577	566,428,541	3,194,404,036	470,533,004	95,895,537
	310				Productos Alimenticios	405,500,000	-60,000,000	345,500,000	26,136,398	319,363,602	26,136,398	0	
		310		30	001	Productos Alimenticios	405,500,000	-60,000,000	345,500,000	26,136,398	319,363,602	26,136,398	0
	320				Textiles y Vestuarios	150,750,000	-33,000,000	117,750,000	3,520,000	114,230,000	3,520,000	0	
		320		30	001	Textiles y Vestuarios	150,750,000	-75,000,000	75,750,000	3,520,000	72,230,000	3,520,000	0
		320		30	302	Textiles y Vestuarios	0	42,000,000	42,000,000	0	42,000,000	0	0
330				Productos de Papel, Cartón e Impresos	169,400,000	100,000,000	269,400,000	34,761,050	234,638,950	34,761,050	0		
	330		30	001	Productos de Papel, Cartón e Impresos	169,400,000	0	169,400,000	34,761,050	134,638,950	34,761,050	0	
	330		30	302	Productos de Papel, Cartón e Impresos	0	100,000,000	100,000,000	0	100,000,000	0	0	




EJECUCION PRESUPUESTARIA DE GASTOS AL MES Abril del 2022

Consolidado

Presupuesto TIPO 1,2 y 3

Página: 4 De 8

Grup	Sub Grup	Codigo				Descripción	Presupuesto			Total	Saldo	Total	Obligaciones
		Orig	Det	FF	OF		Inicial	Modificación	Vigente	Obligado	Presupuesto	Pagado	Pend. de Pago
	340					Bienes de Consumo de Oficina e Insumos	234,388,235	136,300,000	370,688,235	216,663,248	154,024,987	216,663,248	0
		340		30	001	Bienes de Consumo de Oficina e Insumos	234,388,235	60,000,000	294,388,235	216,663,248	77,724,987	216,663,248	0
		340		30	302	Bienes de Consumo de Oficina e Insumos	0	76,300,000	76,300,000	0	76,300,000	0	0
	350					Productos e Instrumentales Químicos y	105,000,000	0	105,000,000	4,270,919	100,729,081	4,270,919	0
		350		30	001	Productos e Instrumentales Químicos y Medicinales	105,000,000	0	105,000,000	4,270,919	100,729,081	4,270,919	0
	360					Combustibles y Lubricantes	1,554,000,000	573,494,342	2,127,494,342	218,622,458	1,908,871,884	122,726,921	95,895,537
		360		30	001	Combustibles y Lubricantes	1,434,000,000	0	1,434,000,000	218,622,458	1,215,377,542	122,726,921	95,895,537
		360		30	011	Combustibles y Lubricantes	120,000,000	268,294,342	388,294,342	0	388,294,342	0	0
		360		30	302	Combustibles y Lubricantes	0	305,200,000	305,200,000	0	305,200,000	0	0
	390					Otros Bienes de Consumo	325,000,000	100,000,000	425,000,000	62,454,468	362,545,532	62,454,468	0
		390		30	001	Otros Bienes de Consumo	325,000,000	0	325,000,000	62,454,468	262,545,532	62,454,468	0
		390		30	011	Otros Bienes de Consumo	0	100,000,000	100,000,000	0	100,000,000	0	0
700						SERVICIO DE LA DEUDA PUBLICA	250,000,000	0	250,000,000	206,923,688	43,076,312	206,923,688	0
	710					INTERESES DE LA DEUDA PUBLICA INTERNA	250,000,000	0	250,000,000	206,923,688	43,076,312	206,923,688	0
		713	001	30	001	Banco Privados	250,000,000	0	250,000,000	206,923,688	43,076,312	206,923,688	0
800						TRANSFERENCIAS	6,003,260,000	766,402,279	6,769,662,279	1,178,248,187	5,591,414,092	1,178,248,187	0
	830					Otras Transferencias Corrientes al Sector Publico	2,603,850,475	0	2,603,850,475	961,240,414	1,642,610,061	961,240,414	0
	831					Otras Transferencias a Entidades con Fines	188,760,000	0	188,760,000	0	188,760,000	0	0
		831	001	30	001	Otras Transferencias a Entidades con Fines Sociales	188,760,000	0	188,760,000	0	188,760,000	0	0
	833					Transferencias a Municipalidades	1,075,000,000	0	1,075,000,000	461,329,844	613,670,156	461,329,844	0



EJECUCION PRESUPUESTARIA DE GASTOS AL MES Abril del 2022

Consolidado

Presupuesto TIPO 1,2 y 3

Página: 5 De 8

Grup	Sub Grup	Codigo				Descripción	Presupuesto			Total	Saldo	Total	Obligaciones
		Orig	Det	FF	OF		Inicial	Modificación	Vigente	Obligado	Presupuesto	Pagado	Pend. de Pago
		833	001	30	001	Municipios de Menores Recursos (15% sobre	1,075,000,000	0	1,075,000,000	461,329,844	613,670,156	461,329,844	0
		834				Otras Transferencias al Sector Publico	1,075,000,000	0	1,075,000,000	461,329,844	613,670,156	461,329,844	0
		834	001	30	001	Gobierno Departamental (15% sobre Impuesto	1,075,000,000	0	1,075,000,000	461,329,844	613,670,156	461,329,844	0
		839				Transferencias a Servicio Nacional de Catastro	265,090,475	0	265,090,475	38,580,726	226,509,749	38,580,726	0
		839	001	30	001	Transferencias a Servicio Nacional de Catastro	68,500,000	0	68,500,000	21,528,726	46,971,274	21,528,726	0
		839	002	30	001	Otras Transferencias Ctes al Sector Publico o privado	196,590,475	0	196,590,475	17,052,000	179,538,475	17,052,000	0
	840					Transferencias Corrientes al Sector Privado, Varias	3,399,409,525	766,402,279	4,165,811,804	217,007,773	3,948,804,031	217,007,773	0
		848		30	003	Transfere. para Complemento Nutricional en las	839,409,525	61,393,409	900,802,934	0	900,802,934	0	0
		841				Becas	600,000,000	0	600,000,000	0	600,000,000	0	0
		841	001	30	001	Becas	600,000,000	0	600,000,000	0	600,000,000	0	0
		842				Aporte a Entidades Educativas e Instituciones sin	1,620,000,000	705,008,870	2,325,008,870	153,451,996	2,171,556,874	153,451,996	0
		842	001	30	001	Aporte a Entidades Educativas e Instituciones sin	100,000,000	0	100,000,000	81,034,900	18,965,100	81,034,900	0
		842	002	30	001	Aporte a Entidades Educativas e Instituciones sin	10,000,000	0	10,000,000	0	10,000,000	0	0
		842	003	30	001	OPACI	100,000,000	0	100,000,000	44,668,818	55,331,182	44,668,818	0
		842	004	30	001	Bomberos Voluntarios	30,000,000	0	30,000,000	27,748,278	2,251,722	27,748,278	0
		842	005	30	001	AJUMPA	5,000,000	0	5,000,000	0	5,000,000	0	0
		842	006	30	001	Juntas Comunales y/o Comisiones Vecinales	45,000,000	0	45,000,000	0	45,000,000	0	0
		842	007	30	001	Comisión de Festejo de Efemerides Locales y	150,000,000	0	150,000,000	0	150,000,000	0	0
		842	008	30	001	Comisión de Festejo de Efemerides Locales y	450,000,000	0	450,000,000	0	450,000,000	0	0
		842	009	30	001	Otras Entidades sin Fines de Lucro	730,000,000	0	730,000,000	0	730,000,000	0	0




EJECUCION PRESUPUESTARIA DE GASTOS AL MES Abril del 2022

Consolidado

Presupuesto TIPO 1,2 y 3

Página: 6 De 8

Grup	Sub Grup	Codigo				Descripción	Presupuesto			Total	Saldo	Total	Obligaciones
		Orig	Det	FF	OF		Inicial	Modificación	Vigente	Obligado	Presupuesto	Pagado	Pend. de Pago
		842	010	30	302	Otras Entidades sin Fines de Lucro	0	705,008,870	705,008,870	0	705,008,870	0	0
		845				Indemnizaciones	100,000,000	0	100,000,000	27,077,177	72,922,823	27,077,177	0
		845	001	30	001	Indemnizaciones	100,000,000	0	100,000,000	27,077,177	72,922,823	27,077,177	0
		846				Subsidio y Asistencia Social a Personas y Familias	150,000,000	0	150,000,000	36,478,600	113,521,400	36,478,600	0
		846	001	30	001	Subsidio y Asistencia Social a Personas y Familias del	150,000,000	0	150,000,000	36,478,600	113,521,400	36,478,600	0
		849				Otras Transferencias Corrientes	90,000,000	0	90,000,000	0	90,000,000	0	0
		849	001	30	701	Otras Transferencias Corrientes	90,000,000	0	90,000,000	0	90,000,000	0	0
900						OTROS GASTOS	888,000,000	20,000,000	908,000,000	446,273,446	461,726,554	446,273,446	0
	910					Pago de Impuestos, Tasas y Gastos Judiciales	145,000,000	20,000,000	165,000,000	59,730,910	105,269,090	59,730,910	0
		910		30	001	Pago de Impuestos, Tasas y Gastos Judiciales	145,000,000	0	145,000,000	59,730,910	85,269,090	59,730,910	0
		910		30	302	Pago de Impuestos, Tasas y Gastos Judiciales	0	20,000,000	20,000,000	0	20,000,000	0	0
	920					Devolución de Impuestos y Otros Ingresos no	38,000,000	0	38,000,000	0	38,000,000	0	0
		920		30	001	Devolución de Impuestos y Otros Ingresos no	38,000,000	0	38,000,000	0	38,000,000	0	0
	960					Deudas Pendientes de Pagos de Ejercicios	705,000,000	0	705,000,000	386,542,536	318,457,464	386,542,536	0
		960		30	001	Deudas Pendientes de Pagos de Ejercicios Anteriores	705,000,000	0	705,000,000	386,542,536	318,457,464	386,542,536	0
						GASTOS DE CAPITAL	14,440,560,075	5,443,776,206	19,884,336,281	4,324,970,377	15,559,365,904	3,251,354,455	1,073,615,922
400						BIENES DE CAMBIO	2,078,031,753	1,273,177,368	3,351,209,121	82,800,000	3,268,409,121	82,800,000	0
	420					Otras Materias Primas y Productos	2,078,031,753	1,273,177,368	3,351,209,121	82,800,000	3,268,409,121	82,800,000	0
		420		30	001	Minerales	1,500,000,000	0	1,500,000,000	82,800,000	1,417,200,000	82,800,000	0
		420		30	011	Minerales	578,031,753	1,273,177,368	1,851,209,121	0	1,851,209,121	0	0




EJECUCION PRESUPUESTARIA DE GASTOS AL MES Abril del 2022

Consolidado

Presupuesto TIPO 1,2 y 3

Página: 7 De 8

Grup	Sub Grup	Codigo				Descripción	Presupuesto			Total	Saldo	Total	Obligaciones
		Orig	Det	FF	OF		Inicial	Modificación	Vigente	Obligado	Presupuesto	Pagado	Pend. de Pago
500						INVERSIÓN FÍSICA	9,282,528,322	3,707,984,396	12,990,512,718	2,197,553,884	10,792,958,834	1,123,937,962	1,073,615,922
	520					Construcciones	5,464,028,322	1,940,704,396	7,404,732,718	711,312,040	6,693,420,678	711,312,040	0
		520		30	001	Construcciones	2,437,606,349	-170,000,000	2,267,606,349	303,630,856	1,963,975,493	303,630,856	0
		520		30	003	Construcciones	1,399,015,879	1,610,704,396	3,009,720,275	33,993,969	2,975,726,306	33,993,969	0
		520		30	011	Construcciones	1,627,406,094	500,000,000	2,127,406,094	373,687,215	1,753,718,879	373,687,215	0
	530					Adquisición de Maquinarias, Equipos y	2,783,893,651	1,377,940,000	4,161,833,651	1,420,606,844	2,741,226,807	346,990,922	1,073,615,922
		530		30	001	Adquisición de Maquinarias, Equipos y Herramientas	783,893,651	88,000,000	871,893,651	3,375,000	868,518,651	3,375,000	0
		530		30	011	Adquisición de Maquinarias, Equipos y Herramientas	2,000,000,000	1,000,000,000	3,000,000,000	1,417,231,844	1,582,768,156	343,615,922	1,073,615,922
		530		30	302	Adquisición de Maquinarias, Equipos y Herramientas	0	289,940,000	289,940,000	0	289,940,000	0	0
	540					Adquisición de Equipos de Oficina y Computación	804,606,349	319,340,000	1,123,946,349	65,635,000	1,058,311,349	65,635,000	0
		540		30	001	Adquisición de Equipos de Oficina y Computación	160,000,000	82,000,000	242,000,000	65,635,000	176,365,000	65,635,000	0
		540		30	003	Adquisición de Equipos de Oficina y Computación	559,606,349	0	559,606,349	0	559,606,349	0	0
		540		30	007	Adquisición de Equipos de Oficina y Computación	85,000,000	0	85,000,000	0	85,000,000	0	0
		540		30	011	Adquisición de Equipos de Oficina y Computación	0	100,000,000	100,000,000	0	100,000,000	0	0
		540		30	302	Adquisición de Equipos de Oficina y Computación	0	137,340,000	137,340,000	0	137,340,000	0	0
	570					Adquisición de Activos Intangibles	150,000,000	0	150,000,000	0	150,000,000	0	0
		570		30	001	Adquisición de Activos Intangibles	150,000,000	0	150,000,000	0	150,000,000	0	0
	580					Estudios de Proyectos de Inversión	80,000,000	70,000,000	150,000,000	0	150,000,000	0	0
		580		30	001	Estudios de Proyectos de Inversión	80,000,000	0	80,000,000	0	80,000,000	0	0
		580		30	302	Estudios de Proyectos de Inversión	0	70,000,000	70,000,000	0	70,000,000	0	0



EJECUCION PRESUPUESTARIA DE GASTOS AL MES Abril del 2022

Consolidado

Presupuesto TIPO 1,2 y 3

Página: 8 De 8

Grup	Sub Grup	Codigo				Descripción	Presupuesto			Total	Saldo	Total	Obligaciones
		Orig	Det	FF	OF		Inicial	Modificación	Vigente	Obligado	Presupuesto	Pagado	Pend. de Pago
700						SEVICIO DE DEUDA PUBLICA	2,500,000,000	0	2,500,000,000	1,591,887,421	908,112,579	1,591,887,421	0
	730					AMORTIZACION DE LA DEUDA PUBLICA INTERNA	2,500,000,000	0	2,500,000,000	1,591,887,421	908,112,579	1,591,887,421	0
		733	001	30	001	Banco prestamo externo	2,500,000,000	0	2,500,000,000	1,591,887,421	908,112,579	1,591,887,421	0
800						TRANSFERENCIAS	580,000,000	0	580,000,000	0	580,000,000	0	0
	870					Transferencias de Capital al Sector Privado	580,000,000	0	580,000,000	0	580,000,000	0	0
		871				Transferencias de Capital al Sector Privado	580,000,000	0	580,000,000	0	580,000,000	0	0
		871	001	30	007	Transferencias de Capital al Sector Privado	85,000,000	0	85,000,000	0	85,000,000	0	0
		871	001	30	011	Transferencias de Capital al Sector Privado	400,000,000	0	400,000,000	0	400,000,000	0	0
		871	002	30	001	Transferencias de Capital al Sector Privado	95,000,000	0	95,000,000	0	95,000,000	0	0
900						OTROS GASTOS	0	462,614,442	462,614,442	452,729,072	9,885,370	452,729,072	0
	980					Deudas Pendientes de Pagos de Ejercicios	0	462,614,442	462,614,442	452,729,072	9,885,370	452,729,072	0
		980		30	003	Deudas Pendientes de Pagos de Ejercicios Anteriores	0	462,614,442	462,614,442	452,729,072	9,885,370	452,729,072	0