



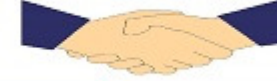
EJECUCION PRESUPUESTARIA DE GASTOS AL MES Diciembre del 2021

Consolidado

Presupuesto TIPO 1,2 y 3

Página: 1 De 7

Grup	Sub Grup	Codigo				Descripción	Presupuesto			Total	Saldo	Total	Obligaciones	
		Orig	Det	FF	OF		Inicial	Modificación	Vigente	Obligado	Presupuesto	Pagado	Pend. de Pago	
100	110					TOTAL DE GASTOS	49,724,931,343	7,991,017,983	57,715,949,326	42,914,144,659	14,801,804,667	37,354,919,718	5,559,224,941	
						GASTOS CORRIENTES	35,684,371,268	3,729,144,473	39,413,515,741	33,911,563,393	5,501,952,348	28,800,977,636	5,110,585,757	
						SERVICIOS PERSONALES	20,808,616,668	1,664,841,201	22,473,457,869	22,045,369,061	428,088,808	18,918,155,288	3,127,213,773	
						Remuneraciones Básicas	9,148,697,597	-34,649,140	9,114,048,457	9,085,010,788	29,037,669	7,461,959,090	1,623,051,698	
			111		30	001	Sueldos	5,425,751,628	13,518,136	5,439,269,764	5,433,702,222	5,567,542	4,406,666,635	1,027,035,587
			112		30	001	Dietas	1,713,600,000	0	1,713,600,000	1,707,885,561	5,714,439	1,365,035,005	342,850,556
			113		30	001	Gastos de Representación	1,305,600,000	-21,800,610	1,283,799,390	1,280,185,501	3,613,889	1,038,569,946	241,615,555
			114		30	001	Aguinaldo	703,745,969	-26,366,666	677,379,303	663,237,504	14,141,799	651,687,504	11,550,000
			120				Remuneraciones Temporales	286,000,000	-280,000,000	6,000,000	0	6,000,000	0	0
			123		30	001	Remuneración Extraordinaria	185,000,000	-180,000,000	5,000,000	0	5,000,000	0	0
			125		30	001	Remuneración Adicional	101,000,000	-100,000,000	1,000,000	0	1,000,000	0	0
			130				Asignaciones Complementarias	1,654,200,163	-145,989,018	1,508,211,145	1,369,530,195	138,680,950	1,125,976,787	243,553,408
			133		30	001	Bonificaciones y Gratificaciones	760,000,000	16,000,000	776,000,000	756,833,889	19,166,111	748,150,556	8,683,333
			134		30	001	Aporte Jubilatorio del Empleador	794,200,163	-61,989,018	732,211,145	612,696,306	119,514,839	377,826,231	234,870,075
			135		30	001	Bonificaciones por Ventas	100,000,000	-100,000,000	0	0	0	0	0
	140				Personal Contratado	9,469,718,908	2,354,979,359	11,824,698,267	11,583,613,336	241,084,931	10,323,004,669	1,260,608,667		
	141		30	001	Contratación Personal Técnico	5,590,118,908	3,385,478,158	8,975,597,066	8,974,973,336	623,730	7,856,946,669	1,118,026,667		
	144		30	001	Jornales	1,575,000,000	-1,357,000,000	218,000,000	152,890,000	65,110,000	134,308,000	18,582,000		
	144		30	011	Jornales	600,000,000	-166,398,799	433,601,201	310,450,000	123,151,201	310,450,000	0		
	145		30	001	Honorarios Profesionales	1,654,600,000	232,900,000	1,887,500,000	1,837,300,000	50,200,000	1,713,300,000	124,000,000		




EJECUCION PRESUPUESTARIA DE GASTOS AL MES Diciembre del 2021

Consolidado

Presupuesto TIPO 1,2 y 3

Página: 2 De 7

Grup	Sub Grup	Codigo				Descripción	Presupuesto			Total	Saldo	Total	Obligaciones
		Orig	Det	FF	OF		Inicial	Modificación	Vigente	Obligado	Presupuesto	Pagado	Pend. de Pago
200	190	145		30	011	Honorarios Profesionales	50,000,000	260,000,000	310,000,000	308,000,000	2,000,000	308,000,000	0
						Otros Gastos del Personal	250,000,000	-229,500,000	20,500,000	7,214,742	13,285,258	7,214,742	0
		199		30	001	Otros Gastos del Personal	250,000,000	-229,500,000	20,500,000	7,214,742	13,285,258	7,214,742	0
						SERVICIOS NO PERSONALES	4,647,100,000	268,100,001	4,915,200,001	3,282,775,377	1,632,424,624	2,771,348,373	511,427,004
		210				Servicios Básicos	218,100,000	44,500,000	262,600,000	250,428,438	12,171,562	210,615,044	39,813,394
		210		30	001	Servicios Básicos	218,100,000	44,500,000	262,600,000	250,428,438	12,171,562	210,615,044	39,813,394
		220				Transporte y Almacenaje	116,000,000	79,000,000	195,000,000	189,550,000	5,450,000	149,600,000	39,950,000
		220		30	001	Transporte y Almacenaje	116,000,000	79,000,000	195,000,000	189,550,000	5,450,000	149,600,000	39,950,000
		230				Pasajes y Viáticos	72,900,000	-44,500,000	28,400,000	8,000,000	20,400,000	8,000,000	0
		230		30	001	Pasajes y Viáticos	72,900,000	-44,500,000	28,400,000	8,000,000	20,400,000	8,000,000	0
		240				Gastos por Servicios de Aseo, Mantenimiento y	2,695,000,000	10,000,001	2,705,000,001	1,206,547,848	1,498,452,153	927,209,848	279,338,000
		240		30	001	Gastos por Servicios de Aseo, Mantenimiento y	2,195,000,000	-189,999,999	2,005,000,001	1,106,547,848	898,452,153	827,209,848	279,338,000
		240		30	007	Gastos por Servicios de Aseo, Mantenimiento y	100,000,000	0	100,000,000	100,000,000	0	100,000,000	0
		240		30	011	Gastos por Servicios de Aseo, Mantenimiento y	400,000,000	200,000,000	600,000,000	0	600,000,000	0	0
		250				Alquileres y Derechos	370,000,000	-199,000,000	171,000,000	127,275,452	43,724,548	109,189,636	18,085,816
		250		30	001	Alquileres y Derechos	370,000,000	-199,000,000	171,000,000	127,275,452	43,724,548	109,189,636	18,085,816
	260				Servicios Técnicos y Profesionales	470,600,000	-10,000,000	460,600,000	435,256,529	25,343,471	402,143,329	33,113,200	
	260		30	001	Servicios Técnicos y Profesionales	470,600,000	-10,000,000	460,600,000	435,256,529	25,343,471	402,143,329	33,113,200	
	270				Servicio Social	500,000,000	333,000,000	833,000,000	826,570,914	6,429,086	741,870,914	84,700,000	
	270		30	001	Servicio Social	500,000,000	333,000,000	833,000,000	826,570,914	6,429,086	741,870,914	84,700,000	




EJECUCION PRESUPUESTARIA DE GASTOS AL MES Diciembre del 2021

Consolidado

Presupuesto TIPO 1,2 y 3

Página: 3 De 7

Grup	Codigo					Descripción	Presupuesto			Total	Saldo	Total	Obligaciones
	Sub Grup	Orig	Det	FF	OF		Inicial	Modificación	Vigente	Obligado	Presupuesto	Pagado	Pend. de Pago
300	280					Otros Servicios en General	119,000,000	136,000,000	255,000,000	239,146,196	15,853,804	222,719,602	16,426,594
		280		30	001	Otros Servicios en General	119,000,000	136,000,000	255,000,000	239,146,196	15,853,804	222,719,602	16,426,594
	290					Servicios de Capacitación y Adiestramiento	85,500,000	-80,900,000	4,600,000	0	4,600,000	0	0
		290		30	001	Servicios de Capacitación y Adiestramiento	85,500,000	-80,900,000	4,600,000	0	4,600,000	0	0
						BIENES DE CONSUMO E INSUMO	2,964,038,235	1,214,900,000	4,178,938,235	3,285,196,522	893,741,713	2,796,840,352	488,356,170
	310					Productos Alimenticios	405,500,000	-274,000,000	131,500,000	86,507,992	44,992,008	78,507,930	8,000,062
		310		30	001	Productos Alimenticios	405,500,000	-274,000,000	131,500,000	86,507,992	44,992,008	78,507,930	8,000,062
	320					Textiles y Vestuarios	150,750,000	-43,600,000	107,150,000	64,255,000	42,895,000	64,255,000	0
		320		30	001	Textiles y Vestuarios	150,750,000	-43,600,000	107,150,000	64,255,000	42,895,000	64,255,000	0
	330					Productos de Papel, Cartón e Impresos	169,400,000	45,000,000	214,400,000	166,249,200	48,150,800	161,730,700	4,518,500
		330		30	001	Productos de Papel, Cartón e Impresos	169,400,000	45,000,000	214,400,000	166,249,200	48,150,800	161,730,700	4,518,500
	340					Bienes de Consumo de Oficina e Insumos	234,388,235	245,000,000	479,388,235	350,066,055	129,322,180	347,610,393	2,455,662
		340		30	001	Bienes de Consumo de Oficina e Insumos	234,388,235	245,000,000	479,388,235	350,066,055	129,322,180	347,610,393	2,455,662
350					Productos e Instrumentales Químicos y	105,000,000	-5,000,000	100,000,000	84,949,435	15,050,565	84,400,435	549,000	
	350		30	001	Productos e Instrumentales Químicos y Medicinales	105,000,000	-5,000,000	100,000,000	84,949,435	15,050,565	84,400,435	549,000	
360					Combustibles y Lubricantes	1,574,000,000	425,000,000	1,999,000,000	1,424,077,826	574,922,174	970,216,684	453,861,142	
	360		30	001	Combustibles y Lubricantes	1,454,000,000	425,000,000	1,879,000,000	1,424,077,826	454,922,174	970,216,684	453,861,142	
	360		30	011	Combustibles y Lubricantes	120,000,000	0	120,000,000	0	120,000,000	0	0	
390					Otros Bienes de Consumo	325,000,000	822,500,000	1,147,500,000	1,109,091,014	38,408,986	1,090,119,210	18,971,804	
	390		30	001	Otros Bienes de Consumo	325,000,000	822,500,000	1,147,500,000	1,109,091,014	38,408,986	1,090,119,210	18,971,804	




EJECUCION PRESUPUESTARIA DE GASTOS AL MES Diciembre del 2021

Consolidado

Presupuesto TIPO 1,2 y 3

Página: 4 De 7

Grup	Sub Grup	Codigo				Descripción	Presupuesto			Total	Saldo	Total	Obligaciones
		Orig	Det	FF	OF		Inicial	Modificación	Vigente	Obligado	Presupuesto	Pagado	Pend. de Pago
700	710					SERVICIO DE LA DEUDA PUBLICA	250,000,000	500,000,000	750,000,000	198,590,851	551,409,149	198,590,851	0
						INTERESES DE LA DEUDA PUBLICA INTERNA	250,000,000	500,000,000	750,000,000	198,590,851	551,409,149	198,590,851	0
		713	001	30	001	Banco Privados	250,000,000	500,000,000	750,000,000	198,590,851	551,409,149	198,590,851	0
800	830					TRANSFERENCIAS	6,126,616,365	489,921,766	6,616,538,131	4,664,340,865	1,952,197,266	3,681,302,055	983,038,810
						Otras Transferencias Corrientes al Sector Publico	2,371,590,475	1,627,000,000	3,998,590,475	2,924,668,025	1,073,922,450	2,336,999,038	587,668,987
	831					Otras Transferencias a Entidades con Fines	110,000,000	-108,000,000	2,000,000	0	2,000,000	0	0
		831	001	30	001	Otras Transferencias a Entidades con Fines Sociales	110,000,000	-108,000,000	2,000,000	0	2,000,000	0	0
	833					Transferencias a Municipalidades	1,000,000,000	735,000,000	1,735,000,000	1,425,298,602	309,701,398	1,151,447,957	273,850,645
		833	001	30	001	Municipios de Menores Recursos (15% sobre	1,000,000,000	735,000,000	1,735,000,000	1,425,298,602	309,701,398	1,151,447,957	273,850,645
	834					Otras Transferencias al Sector Publico	1,000,000,000	735,000,000	1,735,000,000	1,425,298,602	309,701,398	1,151,447,957	273,850,645
		834	001	30	001	Gobierno Departamental (15% sobre Impuesto	1,000,000,000	735,000,000	1,735,000,000	1,425,298,602	309,701,398	1,151,447,957	273,850,645
	839					Transferencias a Servicio Nacional de Catastro	261,590,475	265,000,000	526,590,475	74,070,821	452,519,654	34,103,124	39,967,697
		839	001	30	001	Transferencias a Servicio Nacional de Catastro	65,000,000	395,000,000	460,000,000	74,070,821	385,929,179	34,103,124	39,967,697
		839	002	30	001	Otras Transferencias Ctes al Sector Publico o privado	196,590,475	-130,000,000	66,590,475	0	66,590,475	0	0
	840					Transferencias Corrientes al Sector Privado, Varias	3,755,025,890	-1,137,078,234	2,617,947,656	1,739,672,840	878,274,816	1,344,303,017	395,369,823
		848		30	003	Transfere. para Complemento Nutricional en las	839,409,525	64,161,766	903,571,291	722,377,758	181,193,533	361,188,879	361,188,879
	841					Becas	600,000,000	-230,000,000	370,000,000	25,187,500	344,812,500	25,187,500	0
		841	001	30	001	Becas	600,000,000	-230,000,000	370,000,000	25,187,500	344,812,500	25,187,500	0
	842					Aporte a Entidades Educativas e Instituciones sin	1,920,000,000	-1,000,000,000	920,000,000	651,552,393	268,447,607	642,802,393	8,750,000
		842	001	30	001	Aporte a Entidades Educativas e Instituciones sin	100,000,000	255,000,000	355,000,000	354,360,097	639,903	351,610,097	2,750,000




EJECUCION PRESUPUESTARIA DE GASTOS AL MES Diciembre del 2021

Consolidado

Presupuesto TIPO 1,2 y 3

Página: 5 De 7

Grup	Sub Grup	Codigo				Descripción	Presupuesto			Total	Saldo	Total	Obligaciones
		Orig	Det	FF	OF		Inicial	Modificación	Vigente	Obligado	Presupuesto	Pagado	Pend. de Pago
		842	002	30	001	Aporte a Entidades Educativas e Instituciones sin	10,000,000	226,000,000	236,000,000	140,212,742	95,787,258	140,212,742	0
		842	003	30	001	OPACI	100,000,000	55,000,000	155,000,000	129,675,000	25,325,000	123,675,000	6,000,000
		842	004	30	001	Bomberos Voluntarios	30,000,000	0	30,000,000	26,413,554	3,586,446	26,413,554	0
		842	005	30	001	AJUMPA	5,000,000	0	5,000,000	0	5,000,000	0	0
		842	006	30	001	Juntas Comunales y/o Comisiones Vecinales	45,000,000	-30,000,000	15,000,000	0	15,000,000	0	0
		842	007	30	001	Comisión de Festejo de Efemerides Locales y	150,000,000	-140,000,000	10,000,000	0	10,000,000	0	0
		842	008	30	001	Comisión de Festejo de Efemerides Locales y	750,000,000	-736,000,000	14,000,000	891,000	13,109,000	891,000	0
		842	009	30	001	Otras Entidades sin Fines de Lucro	730,000,000	-630,000,000	100,000,000	0	100,000,000	0	0
		845				Indemnizaciones	155,616,365	-31,240,000	124,376,365	95,507,297	28,869,068	82,576,353	12,930,944
		845	001	30	001	Indemnizaciones	155,616,365	-31,240,000	124,376,365	95,507,297	28,869,068	82,576,353	12,930,944
		846				Subsidio y Asistencia Social a Personas y Familias	150,000,000	140,000,000	290,000,000	245,047,892	44,952,108	232,547,892	12,500,000
		846	001	30	001	Subsidio y Asistencia Social a Personas y Familias del	150,000,000	140,000,000	290,000,000	245,047,892	44,952,108	232,547,892	12,500,000
		849				Otras Transferencias Corrientes	90,000,000	-80,000,000	10,000,000	0	10,000,000	0	0
		849	001	30	701	Otras Transferencias Corrientes	90,000,000	-80,000,000	10,000,000	0	10,000,000	0	0
900						OTROS GASTOS	888,000,000	-408,618,495	479,381,505	435,290,717	44,090,788	434,740,717	550,000
	910					Pago de Impuestos, Tasas y Gastos Judiciales	145,000,000	-30,000,000	115,000,000	85,237,309	29,762,691	84,687,309	550,000
		910		30	001	Pago de Impuestos, Tasas y Gastos Judiciales	145,000,000	-30,000,000	115,000,000	85,237,309	29,762,691	84,687,309	550,000
	920					Devolución de Impuestos y Otros Ingresos no	38,000,000	-30,000,000	8,000,000	0	8,000,000	0	0
		920		30	001	Devolución de Impuestos y Otros Ingresos no	38,000,000	-30,000,000	8,000,000	0	8,000,000	0	0
960						Deudas Pendientes de Pagos de Ejercicios	705,000,000	-380,621,903	324,378,097	318,050,000	6,328,097	318,050,000	0




EJECUCION PRESUPUESTARIA DE GASTOS AL MES Diciembre del 2021

Consolidado

Presupuesto TIPO 1,2 y 3

Página: 6 De 7

Grup	Sub Grup	Codigo				Descripción	Presupuesto			Total	Saldo	Total	Obligaciones
		Orig	Det	FF	OF		Inicial	Modificación	Vigente	Obligado	Presupuesto	Pagado	Pend. de Pago
		960		30	001	Deudas Pendientes de Pagos de Ejercicios Anteriores	705,000,000	-610,000,000	95,000,000	88,671,903	6,328,097	88,671,903	0
		960		30	003	Deudas Pendientes de Pagos de Ejercicios Anteriores	0	229,378,097	229,378,097	229,378,097	0	229,378,097	0
	980					Deudas Pendientes de Pagos de Ejercicios	0	32,003,408	32,003,408	32,003,408	0	32,003,408	0
		980		30	003	Deudas Pendientes de Pagos de Ejercicios Anteriores	0	32,003,408	32,003,408	32,003,408	0	32,003,408	0
						GASTOS DE CAPITAL	14,040,560,075	4,261,873,510	18,302,433,585	9,002,581,266	9,299,852,319	8,553,942,082	448,639,184
400						BIENES DE CAMBIO	1,678,031,753	2,710,000,000	4,388,031,753	3,429,706,495	958,325,258	3,301,656,495	128,050,000
	420					Otras Materias Primas y Productos	1,678,031,753	2,710,000,000	4,388,031,753	3,429,706,495	958,325,258	3,301,656,495	128,050,000
		420		30	001	Minerales	1,100,000,000	1,810,000,000	2,910,000,000	2,212,278,827	697,721,173	2,084,228,827	128,050,000
		420		30	011	Minerales	578,031,753	900,000,000	1,478,031,753	1,217,427,668	260,604,085	1,217,427,668	0
500						INVERSIÓN FÍSICA	9,282,528,322	351,873,510	9,634,401,832	1,905,493,125	7,728,908,707	1,584,903,941	320,589,184
	520					Construcciones	5,464,028,322	391,873,510	5,855,901,832	1,683,354,933	4,172,546,899	1,464,317,941	219,036,992
		520		30	001	Construcciones	2,437,606,349	-1,380,000,001	1,057,606,348	701,947,534	355,658,814	643,947,534	58,000,000
		520		30	003	Construcciones	1,399,015,879	1,197,468,703	2,596,484,582	665,325,399	1,931,159,183	504,288,407	161,036,992
		520		30	011	Construcciones	1,627,406,094	574,404,808	2,201,810,902	316,082,000	1,885,728,902	316,082,000	0
	530					Adquisición de Maquinarias, Equipos y	2,783,893,651	-365,000,000	2,418,893,651	106,052,192	2,312,841,459	4,500,000	101,552,192
		530		30	001	Adquisición de Maquinarias, Equipos y Herramientas	783,893,651	-65,000,000	718,893,651	106,052,192	612,841,459	4,500,000	101,552,192
		530		30	011	Adquisición de Maquinarias, Equipos y Herramientas	2,000,000,000	-300,000,000	1,700,000,000	0	1,700,000,000	0	0
	540					Adquisición de Equipos de Oficina y Computación	804,606,349	5,000,000	809,606,349	16,086,000	793,520,349	16,086,000	0
		540		30	001	Adquisición de Equipos de Oficina y Computación	160,000,000	5,000,000	165,000,000	16,086,000	148,914,000	16,086,000	0
		540		30	003	Adquisición de Equipos de Oficina y Computación	559,606,349	0	559,606,349	0	559,606,349	0	0



EJECUCION PRESUPUESTARIA DE GASTOS AL MES Diciembre del 2021

Consolidado

Presupuesto TIPO 1,2 y 3

Página: 7 De 7

Grup	Sub Grup	Codigo				Descripción	Presupuesto			Total	Saldo	Total	Obligaciones
		Orig	Det	FF	OF		Inicial	Modificación	Vigente	Obligado	Presupuesto	Pagado	Pend. de Pago
		540		30	007	Adquisición de Equipos de Oficina y Computación	85,000,000	0	85,000,000	0	85,000,000	0	0
	570					Adquisición de Activos Intangibles	150,000,000	350,000,000	500,000,000	100,000,000	400,000,000	100,000,000	0
		570		30	001	Adquisición de Activos Intangibles	150,000,000	350,000,000	500,000,000	100,000,000	400,000,000	100,000,000	0
	580					Estudios de Proyectos de Inversión	80,000,000	-30,000,000	50,000,000	0	50,000,000	0	0
		580		30	001	Estudios de Proyectos de Inversión	80,000,000	-30,000,000	50,000,000	0	50,000,000	0	0
700						SEVICIO DE DEUDA PUBLICA	2,500,000,000	1,200,000,000	3,700,000,000	3,126,972,517	573,027,483	3,126,972,517	0
	730					AMORTIZACION DE LA DEUDA PUBLICA INTERNA	2,500,000,000	1,200,000,000	3,700,000,000	3,126,972,517	573,027,483	3,126,972,517	0
		733	001	30	001	Banco prestamo externo	2,500,000,000	1,200,000,000	3,700,000,000	3,126,972,517	573,027,483	3,126,972,517	0
800						TRANSFERENCIAS	580,000,000	0	580,000,000	540,409,129	39,590,871	540,409,129	0
	870					Transferencias de Capital al Sector Privado	580,000,000	0	580,000,000	540,409,129	39,590,871	540,409,129	0
		871				Transferencias de Capital al Sector Privado	580,000,000	0	580,000,000	540,409,129	39,590,871	540,409,129	0
		871	001	30	007	Transferencias de Capital al Sector Privado	85,000,000	-45,000,000	40,000,000	16,944,900	23,055,100	16,944,900	0
		871	001	30	011	Transferencias de Capital al Sector Privado	400,000,000	0	400,000,000	390,164,229	9,835,771	390,164,229	0
		871	002	30	001	Transferencias de Capital al Sector Privado	95,000,000	45,000,000	140,000,000	133,300,000	6,700,000	133,300,000	0